

## АУДИТОРСКОЕ ЗАКЛЮЧЕНИЕ

Акционерам  
Открытого акционерного общества  
«Чувашская энергосбытовая компания»

### Аудируемое лицо

Наименование: Открытое акционерное общество «Чувашская энергосбытовая компания» (далее по тексту – ОАО «Чувашская энергосбытовая компания»).

Государственный регистрационный номер: 1052128000033

Место нахождения: 428020, Республика Чувашия, г. Чебоксары, ул. Федора Гладкова д. 13а.

### Аудитор

Наименование: Закрытое акционерное общество «Аудиторская Компания Институт Проблем Предпринимательства».

Государственный регистрационный номер: 1027809211210.

Место нахождения (юридический адрес): 191123, Российская Федерация, Санкт-Петербург, ул. Шпалерная, д.24, пом.59-А.

Почтовый адрес: 191119, г. Санкт-Петербург, ул. Марата, д.92, лит.А.

Членство в саморегулируемой организации аудиторов: Член Некоммерческого партнерства «Институт Профессиональных Аудиторов» (ИПАР). Основной регистрационный номер записи в государственном реестре аудиторов и аудиторских организаций: 10402019302.

Мы провели аудит прилагаемой бухгалтерской отчетности организации ОАО «Чувашская энергосбытовая компания», состоящей из бухгалтерского баланса по состоянию на 31 декабря 2014 года, отчета о финансовых результатах за 12 месяцев 2014 года, отчета об изменениях капитала и отчета о движении денежных средств за январь – декабрь 2014 года, пояснений к бухгалтерскому балансу и отчету о финансовых результатах за 2014 год.

#### **Ответственность аудируемого лица за бухгалтерскую отчетность**

Руководство ОАО «Чувашская энергосбытовая компания» несет ответственность за составление и достоверность указанной бухгалтерской отчетности в соответствии с установленными в Российской Федерации правилами составления бухгалтерской отчетности и за систему внутреннего контроля, необходимую для составления бухгалтерской отчетности, не содержащей существенных искажений вследствие недобросовестных действий или ошибок.

#### **Ответственность аудитора**

Наша ответственность заключается в выражении мнения о достоверности бухгалтерской отчетности на основе проведенного нами аудита. Мы проводили аудит в соответствии с федеральными стандартами аудиторской деятельности. Данные стандарты требуют соблюдения применимых этических норм, а также планирования и проведения аудита таким образом, чтобы получить достаточную уверенность в том, что бухгалтерская отчетность не содержит существенных искажений.

Аудит включал проведение аудиторских процедур, направленных на получение аудиторских доказательств, подтверждающих числовые показатели в бухгалтерской отчетности и раскрытие в ней информации. Выбор аудиторских процедур является предметом нашего суждения, которое основывается на оценке риска существенных искажений, допущенных вследствие недобросовестных действий или ошибок. В процессе оценки данного риска нами рассмотрена система внутреннего контроля, обеспечивающая составление и достоверность бухгалтерской отчетности, с целью выбора соответствующих аудиторских процедур, но не с целью выражения мнения об эффективности системы внутреннего контроля.



Аудит также включал оценку надлежащего характера применяемой учетной политики и обоснованности оценочных показателей, полученных руководством ОАО «Чувашская энергосбытовая компания», а также оценку представления бухгалтерской отчетности в целом.

Мы полагаем, что полученные в ходе аудита аудиторские доказательства дают достаточные основания для выражения мнения о достоверности бухгалтерской отчетности.

### Мнение

По нашему мнению, бухгалтерская отчетность отражает достоверно во всех существенных отношениях финансовое положение организации ОАО «Чувашская энергосбытовая компания» по состоянию на 31 декабря 2014 года, результаты ее финансово-хозяйственной деятельности, и движение денежных средств за 2014 год в соответствии с установленными в Российской Федерации правилами составления бухгалтерской отчетности.

«12» марта 2015 г.

Генеральный директор  
ЗАО «Аудиторская Компания  
Институт Проблем Предпринимательства»:



Мочуловская  
Наталья Юрьевна  
(Квалификационный аттестат аудитора  
№ 02-000164 от 09.04.2012г.,  
ОРН 20002010196)

**Бухгалтерский баланс**  
на 31 декабря 2014г.

		<b>Коды</b>		
		0710001		
		31	12	2014
		75691281		
		2128700232		
		51.56.4		
		47	41	
		384		

Форма по ОКУД  
 Дата (число, месяц, год)

Организация Открытое акционерное общество "Чувашская энергосбытовая компания" (ОАО "Чувашская энергосбытовая компания") по ОКПО

Идентификационный номер налогоплательщика по ИНН

Вид экономической деятельности Оптовая торговля электрической и тепловой энергией ( без их передачи и распределения) по ОКВЭД

Организационно-правовая форма / форма собственности ОАО / по ОКФС / ОКФС по ОКЕИ

Единица измерения: в тыс. рублей

Местонахождение (адрес)  
428020, Чувашская Республика - Чувашия, Чебоксары г, Федора Гладкова ул, дом № 13А

Пояснения	Наименование показателя	Код	На 31 декабря 2014 года	На 31 декабря 2013 года	На 31 декабря 2012 года
	<b>АКТИВ</b>				
	<b>I. ВНЕОБОРОТНЫЕ АКТИВЫ</b>				
	Нематериальные активы	1110	-	-	-
	Результаты исследований и разработок	1120	-	-	-
	Нематериальные поисковые активы	1130	-	-	-
	Материальные поисковые активы	1140	-	-	-
	Основные средства	1150	386 112	423 562	417 436
	Доходные вложения в материальные ценности	1160	-	-	-
	Финансовые вложения	1170	-	-	-
	Отложенные налоговые активы	1180	5 130	-	-
	Прочие внеоборотные активы	1190	4 443	445	-
	Итого по разделу I	1100	395 685	424 007	417 436
	<b>II. ОБОРОТНЫЕ АКТИВЫ</b>				
	Запасы	1210	9 930	9 623	9 464
	Налог на добавленную стоимость по приобретенным ценностям	1220	-	-	-
	Дебиторская задолженность	1230	1 130 584	916 785	815 657
	Финансовые вложения (за исключением денежных эквивалентов)	1240	-	-	-
	Денежные средства и денежные эквиваленты	1250	56 853	50 660	77 793
	Прочие оборотные активы	1260	20 187	15 343	13 610
	Итого по разделу II	1200	1 217 554	992 441	916 544
	<b>БАЛАНС</b>	1600	<b>1 613 239</b>	<b>1 416 448</b>	<b>1 333 980</b>

*А.А.А.*



Пояснения	Наименование показателя	Код	На 31 декабря 2014 года	На 31 декабря 2013 года	На 31 декабря 2012 года
	<b>ПАССИВ</b>				
	<b>III. КАПИТАЛ И РЕЗЕРВЫ</b>				
	Уставный капитал (сладочный капитал, уставный фонд, вклады товарищей)	1310	36 996	36 996	36 996
	Собственные акции, выкупленные у акционеров	1320	-	-	-
	Переоценка внеоборотных активов	1340	-	-	-
	Добавочный капитал (без переоценки)	1350	44 693	44 693	44 693
	Резервный капитал	1360	1 850	1 850	1 850
	Нераспределенная прибыль (непокрытый убыток)	1370	261 623	476 419	498 505
	<b>Итого по разделу III</b>	<b>1300</b>	<b>345 162</b>	<b>561 958</b>	<b>572 044</b>
	<b>IV. ДОЛГОСРОЧНЫЕ ОБЯЗАТЕЛЬСТВА</b>				
	Заемные средства	1410	-	-	-
	Отложенные налоговые обязательства	1420	88	24	24
	Оценочные обязательства	1430	-	-	-
	Прочие обязательства	1450	-	-	-
	<b>Итого по разделу IV</b>	<b>1400</b>	<b>88</b>	<b>24</b>	<b>24</b>
	<b>V. КРАТКОСРОЧНЫЕ ОБЯЗАТЕЛЬСТВА</b>				
	Заемные средства	1510	81 352	55 000	-
	Кредиторская задолженность	1520	939 529	737 192	718 977
	Доходы будущих периодов	1530	-	-	-
	Оценочные обязательства	1540	247 108	62 274	42 933
	Прочие обязательства	1550	-	-	-
	<b>Итого по разделу V</b>	<b>1500</b>	<b>1 267 989</b>	<b>854 466</b>	<b>761 912</b>
	<b>БАЛАНС</b>	<b>1700</b>	<b>1 613 239</b>	<b>1 416 448</b>	<b>1 333 962</b>

Организация  
Идентификация  
Вид экономической  
деятельности  
Организационно-правовая форма

Единица измерения

Пояснения

6

6

27.12.2015

Руководитель

(подпись)

Афанасьев Константин Васильевич

(расшифровка подписи)

Главный бухгалтер

(подпись)

Зотова Елена Ильинична

(расшифровка подписи)



Handwritten signature or initials.

На 31 декабря  
2012 года

**Отчет о финансовых результатах**  
за 12 месяцев 2014 г.

36 996  
-  
-  
44 693  
1 850  
488 505  
572 044  
-  
24  
-  
718 977  
-  
42 835  
-  
761 912  
1 333 980

Форма по ОКУД  
Дата (число, месяц, год)  
по ОКПО  
ИНН  
по ОКВЭД  
по ОКОПФ / ОКФС  
по ОКЕИ

Коды		
0710002		
31	12	2014
75691281		
2128700232		
51.56.4		
47	41	
384		

Организация Открытое акционерное общество "Чувашская энергосбытовая компания" (ОАО "Чувашская энергосбытовая компания")  
Идентификационный номер налогоплательщика \_\_\_\_\_  
Вид экономической деятельности Оптовая торговля электрической и тепловой энергией ( без их передачи и распределения)  
Организационно-правовая форма / форма собственности ОАО /

Единица измерения: в тыс. рублей

Пояснения	Наименование показателя	Код	За январь - декабрь 2014 г.	За январь - декабрь 2013 г.
	Выручка	2110	8 189 181	7 858 046
6	Себестоимость продаж	2120	(5 230 779)	(5 291 626)
	Валовая прибыль (убыток)	2100	2 938 402	2 566 420
6	Коммерческие расходы	2210	(2 903 057)	(2 477 643)
	Управленческие расходы	2220	0	0
	Прибыль (убыток) от продаж	2200	35 345	88 777
	Доходы от участия в других организациях	2310	0	0
	Проценты к получению	2320	2 428	714
	Проценты к уплате	2330	(18 703)	(15 005)
	Прочие доходы	2340	121 108	52 544
	Прочие расходы	2350	(360 396)	(112 590)
	Прибыль (убыток) до налогообложения	2300	(220 218)	14 440
	Текущий налог на прибыль	2410	0	(12 739)
	в т.ч. постоянные налоговые обязательства (активы)	2421	(41 678)	9 851
	Изменение отложенных налоговых обязательств	2430	(91)	0
	Изменение отложенных налоговых активов	2450	2 458	0
	Прочее	2460	2 551	(205)
	Чистая прибыль (убыток)	2400	(215 300)	1 496

*АИ*

Пояснения	Наименование показателя	Код	За январь - декабрь 2014 г.	За январь - декабрь 2013 г.
	<b>СПРАВОЧНО</b>			
	Результат от переоценки внеоборотных активов, не включаемый в чистую прибыль (убыток) периода	2510	0	
	Результат от прочих операций, не включаемый в чистую прибыль (убыток) периода	2520	0	
	Совокупный финансовый результат периода	2500	(215 300)	1 452 100
	Базовая прибыль (убыток) на акцию	2900	0	
	Разводненная прибыль (убыток) на акцию	2910	0	



Руководитель \_\_\_\_\_ **Афанасьев Константин Васильевич**  
 (подпись) (расшифровка подписи)  
 Главный бухгалтер \_\_\_\_\_ **Зотова Елена Ильинична**  
 (подпись) (расшифровка подписи)

24.01.2015

Handwritten initials or mark.

Открытое общество  
 наименование  
 и/или  
 национальный номер  
 идентификации  
 юридического лица  
 по месту нахождения  
 (ИНН)  
 наименование  
 и/или  
 национальный номер  
 идентификации  
 юридического лица  
 по месту нахождения  
 (ИНН)  
 наименование  
 и/или  
 национальный номер  
 идентификации  
 юридического лица  
 по месту нахождения  
 (ИНН)  
 наименование  
 и/или  
 национальный номер  
 идентификации  
 юридического лица  
 по месту нахождения  
 (ИНН)



**Отчет об изменениях капитала**  
за Январь - Декабрь 2014 г.

Январь - декабрь  
2013 г.

Форма по ОКУД

Дата (число, месяц, год)

Коды	
0710003	
31	12 2014
75691281	
ИНН 2128700232	
51.56.4	
47	41
384	

Открытое акционерное общество "Чувашская энергосбытовая компания" (ОАО "Чувашская энергосбытовая компания") по ОКПО

Фиксационный номер налогоплательщика

ИНН

Оптовая торговля электрической и тепловой энергией (без их передачи и распределения) по ОКВЭД

законодательно-правовая форма / форма собственности

по ОКОПФ / ОКФС

в тысячах рублей

по ОКЕИ

**1. Движение капитала**

наименование показателя	Код	Уставный капитал	Собственные акции, выкупленные у акционеров	Добавочный капитал	Резервный капитал	Нераспределенная прибыль (непокрытый убыток)	Итого
Капитал на 31 декабря 2012 г.	3100	36 996	-	44 693	1 850	488 505	572 044
<b>За 2013 г.</b>							
Изменение капитала - всего:	3210	-	-	-	-	1 496	1 496
в том числе:							
прибыль	3211	X	X	X	X	1 496	1 496
оценка имущества	3212	X	X	-	X	-	-
выпуск акций, относящиеся непосредственно на изменение капитала	3213	X	X	-	X	-	-
дополнительный выпуск акций	3214	-	-	-	X	X	-
изменение номинальной стоимости акций	3215	-	-	-	X	-	X
ликвидация юридического лица	3216	-	-	-	-	-	-
изменение капитала - всего:	3217	-	-	-	-	-	-
в том числе:							
изменение капитала - всего:	3220	-	-	-	-	(11 582)	(11 582)
в том числе:							
оценка имущества	3221	X	X	X	X	-	-
оценка имущества	3222	X	X	-	X	-	-
выпуск акций, относящиеся непосредственно на изменение капитала	3223	X	X	-	X	-	-
изменение номинальной стоимости акций	3224	-	-	-	X	-	-
изменение количества акций	3225	-	-	-	X	-	-
ликвидация юридического лица	3226	-	-	-	-	-	-
в том числе:	3227	X	X	X	X	(11 582)	(11 582)

*Handwritten signature*



Наименование показателя	Код	Уставный капитал	Собственные акции, выкупленные у акционеров	Добавочный капитал	Резервный капитал	Нераспределенная прибыль (непокрытый убыток)	Наименование
Изменение добавочного капитала	3230	X	X	-	-	-	итал - всего
Изменение резервного капитала	3240	X	X	X	-	-	корректировок
	3245	-	-	-	-	-	корректировка в св
Величина капитала на 31 декабря 2013 г.	3200	36 996	-	44 693	1 850	478 419	енением учетной
За 2014 г.							завлением ошиб
Увеличение капитала - всего:	3310	-	-	-	-	-	ле корректирово
в том числе:							м числе:
чистая прибыль	3311	X	X	X	X	-	ераспределенн
переоценка имущества	3312	X	X	-	X	-	ыток).
доходы, относящиеся непосредственно на увеличение капитала	3313	X	X	-	X	-	до корректирс
дополнительный выпуск акций	3314	-	-	-	X	X	корректировка
увеличение номинальной стоимости акций	3315	-	-	-	X	-	изменения
реорганизация юридического лица	3316	-	-	-	-	-	исправлен
	3317	-	-	-	-	-	после коррек
Уменьшение капитала - всего:	3320	-	-	-	-	213 804	до корректир
в том числе:							корректировка
убыток	3321	X	X	X	X	215 300	изменения
переоценка имущества	3322	X	X	-	X	-	исправлен
расходы, относящиеся непосредственно на уменьшение капитала	3323	X	X	-	X	-	после корре
уменьшение номинальной стоимости	3324	-	-	-	X	-	
уменьшение количества акций	3325	-	-	-	X	-	
реорганизация юридического лица	3326	-	-	-	-	-	
дивиденды	3327	X	X	X	X	(1 496)	
Изменение добавочного капитала	3330	X	X	-	-	-	
Изменение резервного капитала	3340	X	X	X	-	-	
	3345	-	-	-	-	-	
Величина капитала на 31 декабря 2014 г.	3300	36 996	-	44 693	1 850	261 523	

Handwritten signature or initials in blue ink.

2. Корректировки в связи с изменением учетной политики и исправлением ошибок

Итого	Наименование показателя	Код	На 31 декабря 2012г.	Изменения капитала за 2013 г.		На 31 декабря 2013 г.
				за счет чистой прибыли (убытка)	за счет иных факторов	
-	итого - всего					
-	корректировок	3400	-	-	-	-
478 419	59 корректировка в связи с изменением учетной политики	3410	-	-	-	-
-	завлечением ошибок	3420	-	-	-	-
-	после корректировок	3500	-	-	-	-
-	в числе:					
-	нераспределенная прибыль (непокрытый убыток):					
-	до корректировок	3401	-	-	-	-
X	корректировка в связи с изменением учетной политики	3411	-	-	-	-
-	X исправлением ошибок	3421	-	-	-	-
-	после корректировок	3501	-	-	-	-
213 804	29 до корректировок	3402	-	-	-	-
215 300	21 корректировка в связи с изменением учетной политики	3412	-	-	-	-
-	исправлением ошибок	3422	-	-	-	-
-	после корректировок	3502	-	-	-	-
(1 496)	(3)					
-	X					
-	X					
51 623	34					

Handwritten signature or initials.



3. Чистые активы

Наименование показателя	Код	На 31 декабря 2014	На 31 декабря 2013	На 31 декабря 2012 г
		г.	г.	г.
Чистые активы	3600	345 182	561 958	572 044

Организация  
Идентификационный номер  
Вид экономической деятельности  
Организационно-правовая форма

27.01.2015

Руководитель М.М.М. Афанасьев Константин Васильевич  
(подпись) (расшифровка подписи)

Главный бухгалтер Е.Е.З. Зотова Елена Ильинична  
(подпись) (расшифровка подписи)



Д	К
Поступле	Сальдо д
в том с	Денеж
от про	в том с
аренд	постав
комисс	работ
от пер	в связ
прочие	проце
Платежи	налог
в том с	прочие
постав	Сальдо д
работ	Денеж
в связ	в том с
проце	от про
налог	аложе
прочие	от про
Сальдо д	от воз
Денеж	долго
в том с	средс
от про	дывид
аложе	влож
от про	участ
от воз	прочие
долго	Платежи
средс	в том с
дывид	в связ
влож	рекон
участ	вмес
прочие	в свя
Платежи	(доле
в том с	в свя
в связ	треб
рекон	пред
вмес	проц
в свя	в ст
(доле	проч
в свя	Сальдо
треб	
пред	
проц	
в ст	
проч	
Сальдо	

Handwritten signature/initials.

**Отчет о движении денежных средств**  
за Январь - Декабрь 2014 г.

		Форма по ОКУД	Коды	
		Дата (число, месяц, год)	0710004	
			31	12   2014
Открытое акционерное общество "Чувашская энергосбытовая компания" (ОАО "Чувашская энергосбытовая компания")		по ОКПО	75691281	
Идентификационный номер налогоплательщика		ИНН	2128700232	
Вид экономической деятельности		по ОКВЭД	51.56.4	
Организационно-правовая форма / форма собственности		по ОКОПФ / ОКФС	47	41
		по ОКЕИ	384	
Единица измерения: в тыс. рублей				

Наименование показателя	Код	За Январь - Декабрь 2014 г.	За Январь - Декабрь 2013 г.
<b>Денежные потоки от текущих операций</b>			
Поступления - всего	4110	8 036 840	7 786 577
в том числе:			
от продажи продукции, товаров, работ и услуг	4111	8 003 469	7 619 297
арендных платежей, лицензионных платежей, роялти, комиссионных и иных аналогичных платежей	4112	715	397
от перепродажи финансовых вложений	4113	-	-
	4114	-	-
прочие поступления	4119	32 656	166 883
Платежи - всего	4120	(8 028 920)	(7 814 887)
в том числе:			
поставщикам (подрядчикам) за сырье, материалы, работы, услуги	4121	(7 656 944)	(7 220 396)
в связи с оплатой труда работников	4122	(164 175)	(130 224)
процентов по долговым обязательствам	4123	(17 151)	(15 005)
налога на прибыль организаций	4124	(4 792)	(13 715)
	4125	-	-
прочие платежи	4129	(185 858)	(435 547)
Сальдо денежных потоков от текущих операций	4100	7 920	(28 310)
<b>Денежные потоки от инвестиционных операций</b>			
Поступления - всего	4210	525	998
в том числе:			
от продажи внеоборотных активов (кроме финансовых вложений)	4211	525	998
от продажи акций других организаций (долей участия)	4212	-	-
от возврата предоставленных займов, от продажи долговых ценных бумаг (прав требования денежных средств к другим лицам)	4213	-	-
дивидендов, процентов по долговым финансовым вложениям и аналогичных поступлений от долевого участия в других организациях	4214	-	-
	4215	-	-
прочие поступления	4219	-	-
Платежи - всего	4220	(25 586)	(43 209)
в том числе:			
в связи с приобретением, созданием, модернизацией, реконструкцией и подготовкой к использованию внеоборотных активов	4221	(25 586)	(43 209)
в связи с приобретением акций других организаций (долей участия)	4222	-	-
в связи с приобретением долговых ценных бумаг (прав требования денежных средств к другим лицам), предоставление займов другим лицам	4223	-	-
процентов по долговым обязательствам, включаемым в стоимость инвестиционного актива	4224	-	-
	4225	-	-
прочие платежи	4229	-	-
Сальдо денежных потоков от инвестиционных операций	4200	(25 061)	(42 211)

*Handwritten signature*



Наименование показателя	Код	За Январь - Декабрь 2014 г.	За Январь - Декабрь 2013 г.
<b>Денежные потоки от финансовых операций</b>			
Поступления - всего	4310	4 200 400	5 140 000
в том числе:			
получение кредитов и займов	4311	4 200 400	5 140 000
денежных вкладов собственников (участников)	4312	-	-
от выпуска акций, увеличения долей участия	4313	-	-
от выпуска облигаций, векселей и других долговых ценных бумаг и др.	4314	-	-
прочие поступления	4315	-	-
Платежи - всего	4320	(4 177 096)	(5 096 582)
в том числе:			
собственникам (участникам) в связи с выкупом у них акций (долей участия) организации или их выходом из состава участников	4321	-	-
на уплату дивидендов и иных платежей по распределению прибыли в пользу собственников	4322	(1 496)	(1 582)
в связи с погашением (выкупом) векселей и других долговых ценных бумаг, возврат кредитов и займов	4323	(4 175 600)	(5 085 000)
прочие платежи	4324	-	-
Сальдо денежных потоков от финансовых операций	4300	23 304	43 418
Сальдо денежных потоков за отчетный период	4400	6 163	(27 103)
Остаток денежных средств и денежных эквивалентов на начало отчетного периода	4450	50 690	77 793
Остаток денежных средств и денежных эквивалентов на конец отчетного периода	4500	56 853	50 690
Величина влияния изменений курса иностранной валюты по отношению к рублю	4490	-	-

Руководитель Афанасьев Константин  
[подпись] [расшифровка подписи]

Васильевич  
[подпись] [расшифровка подписи]

Главный бухгалтер Зотова Елена Ильинична  
[подпись] [расшифровка подписи]



*Handwritten signature*

50 690	77 793	43 418 (27 103)	(5 085 000)	(11 582)	(5 096 582)	5 140 000	5 140 000	ль - Декабрь 13 г.	ма 0710004 с.2
--------	--------	--------------------	-------------	----------	-------------	-----------	-----------	-----------------------	----------------

**Пояснения к бухгалтерскому балансу  
и отчету о финансовых результатах (тыс. руб.)**

**1. Нематериальные активы и расходы на научно-исследовательские, опытно-конструкторские и технологические работы (НИОКР)**

**1.1. Наличие и движение нематериальных активов**

Наименование показателя	Код	Период	На начало года		Изменения за период						На конец периода		
			первоначальная стоимость	накопленная амортизация и убытки от обесценения	Поступило	Выбыло		начислено амортизации	Убыток от обесценения	Пересценка		первоначальная стоимость	накопленная амортизация и убытки от обесценения
						первоначальная стоимость	накопленная амортизация и убытки от обесценения			Первоначальная стоимость	Накопленная амортизация		
Нематериальные активы - всего	5100	за 2014г.	-	-	-	-	-	-	-	-	-	-	-
	5110	за 2013г.	-	-	-	-	-	-	-	-	-	-	-
в том числе:													
	5101	за 2014г.	-	-	-	-	-	-	-	-	-	-	-
	5111	за 2013г.	-	-	-	-	-	-	-	-	-	-	-

**1.2. Первоначальная стоимость нематериальных активов, созданных самой организацией**

Наименование показателя	Код	На 31 декабря 2014 г.	На 31 декабря 2013 г.	На 31 декабря 2012 г.
Всего	5120	-	-	-
в том числе:				
	5121	-	-	-

*Handwritten signature*



### 1.3. Нематериальные активы с полностью погашенной стоимостью

Наименование показателя	Код	На 31 декабря 2014 г.	На 31 декабря 2013 г.	На 31 декабря 2012 г.
Всего	5130	-	-	-
в том числе:	5131	-	-	-

### 1.4. Наличие и движение результатов НИОКР

Наименование показателя	Код	Период	На начало года		Поступило	Изменения за период			На конец периода	
			первоначальная стоимость	часть стоимости, списанной на расходы		Выбыло		часть стоимости, списанная на расходы за период	первоначальная стоимость	часть стоимости, списанной на расходы
						первоначальная стоимость	часть стоимости, списанной на расходы			
НИОКР - всего	5140	за 2014г.	-	-	-	-	-	-	-	-
	5150	за 2013г.	-	-	-	-	-	-	-	-
в том числе:	5141	за 2014г.	-	-	-	-	-	-	-	-
	5151	за 2013г.	-	-	-	-	-	-	-	-

### 1.5. Незаконченные и неоформленные НИОКР и незаконченные операции по приобретению нематериальных активов

Наименование показателя	Код	Период	На начало года	Изменения за период			На конец периода
				затраты за период	списано затрат как не давших положительного результата	принято к учету в качестве нематериальных активов или НИОКР	
Затраты по незаконченным исследованиям и разработкам - всего	5160	за 2014г.	-	-	-	-	-
	5170	за 2013г.	-	-	-	-	-
в том числе:	5161	за 2014г.	-	-	-	-	-
	5171	за 2013г.	-	-	-	-	-
незаконченные операции по приобретению нематериальных активов - всего	5180	за 2014г.	-	-	-	-	-
	5190	за 2013г.	-	-	-	-	-
в том числе:	5181	за 2014г.	-	-	-	-	-
	5191	за 2013г.	-	-	-	-	-

2. Основные средства  
2.1. Наличие и движение основных средств

Наименование показателя	Код	Период	На начало года		Изменения за период				На конец периода		
			первоначальная стоимость	накопленная амортизация	Выбыло объектов		начислено амортизации	Пересчета			
					первоначальная стоимость	накопленная амортизация		Первоначальная стоимость	Накопленная амортизация		
			Поступило								
Основные средства (без учета доходных вложений в материальные ценности) - всего	5200	за 2014г.	554 904	(139 903)	(1 919)	1 889	(60 301)	-	-	584 407	(198 315)
	5210	за 2013г.	462 462	(103 877)	(3 673)	3 648	(39 674)	-	-	554 904	(139 903)
в том числе:											
	Машины и оборудование (кроме офисного)	5201	за 2014г.	273 124	(96 962)	(48)	18	(49 639)	-	-	282 726
	5211	за 2013г.	181 160	(69 479)	(769)	744	(28 227)	-	-	273 124	(96 962)
Транспортные средства	5202	за 2014г.	23 888	(14 958)	(1 624)	1 624	(4 069)	-	-	25 394	(17 403)
	5212	за 2013г.	23 459	(12 816)	(2 545)	2 545	(4 667)	-	-	23 888	(14 958)
Производственный и хозяйственный инвентарь	5203	за 2014г.	13 843	(9 840)	(247)	247	(1 649)	-	-	13 668	(11 242)
	5213	за 2013г.	14 042	(8 013)	(359)	359	(2 186)	-	-	13 843	(9 840)
Сооружения	5204	за 2014г.	5 229	(1 370)	-	-	(354)	-	-	5 229	(1 724)
	5214	за 2013г.	5 229	(1 016)	-	-	(354)	-	-	5 229	(1 370)
Здания	5205	за 2014г.	238 581	(16 773)	-	-	(4 590)	-	-	257 151	(21 363)
	5215	за 2013г.	238 333	(12 553)	-	-	(4 220)	-	-	238 581	(16 773)
Земельные участки	5206	за 2014г.	239	-	-	-	-	-	-	239	-
	5216	за 2013г.	239	-	-	-	-	-	-	239	-
Учтено в составе доходных вложений в материальные ценности - всего	5220	за 2014г.	-	-	-	-	-	-	-	-	-
	5230	за 2013г.	-	-	-	-	-	-	-	-	-
в том числе:											
	5221	за 2014г.	-	-	-	-	-	-	-	-	-
	5231	за 2013г.	-	-	-	-	-	-	-	-	-



## 2.2. Незавершенные капитальные вложения

Наименование показателя	Код	Период	На начало года	Изменения за период			На конец периода
				затраты за период	списано	принято к учету в качестве основных средств или увеличена стоимость	
Незавершенное строительство и незаконченные операции по приобретению, модернизации и т.п. основных средств - всего	5240	за 2014г.	8 561	23 058	(177)	(31 422)	20
	5250	за 2013г.	58 851	45 865	(40)	(96 115)	8 561
в том числе:							
Строительство объектов	5241	за 2014г.	8 523	7 056	(150)	(15 420)	-
	5251	за 2013г.	6 037	2 734	-	(248)	8 523
Приобретение объектов основных средств	5242	за 2014г.	38	16 002	(18)	(16 002)	20
	5252	за 2013г.	52 814	43 131	(40)	(95 867)	38

## 2.3. Изменение стоимости основных средств в результате Достройки, дооборудования, реконструкции и частичной ликвидации

Наименование показателя	Код	за 2014г.	за 2013г.
Увеличение стоимости объектов основных средств в результате достройки, дооборудования, реконструкции - всего	5260	18 570	84 472
в том числе:			
реконструкция зданий	5261	18 570	248
модернизация машин и оборудования	5262	-	84 224
Уменьшение стоимости объектов основных средств в результате частичной ликвидации - всего	5270	42	42
в том числе:			
машины и оборудование	5271	42	42

2.4. Иное использование основных средств

Наименование показателя	Код	На 31 декабря 2014 г.	На 31 декабря 2013 г.	На 31 декабря 2012 г.
Переданные в аренду основные средства, числящиеся на балансе	5280	4 508	1 194	1 194
Переданные в аренду основные средства, числящиеся за балансом	5281	-	-	-
Полученные в аренду основные средства, числящиеся на балансе	5282	-	-	-
Полученные в аренду основные средства, числящиеся за балансом	5283	7 843	9 314	9 312
Объекты недвижимости, принятые в эксплуатацию и фактически используемые, находящиеся в процессе государственной регистрации	5284	-	-	-
Основные средства, переведенные на консервацию	5285	-	-	-
Иное использование основных средств (залог и др.)	5286	-	-	-

3. Финансовые вложения  
3.1. Наличие и движение финансовых вложений

Наименование показателя	Код	Период	На начало года		Изменения за период				На конец периода		
			первоначальная стоимость	накопленная коррек- тировка	Поступило	выбыло (погашено)		начисление процентов (включая доведение первоначальной стоимости до номинальной)	Текущей рыночной стоимости (убытков от обесценения)	первоначальная стоимость	накопленная коррек- тировка
						первоначальная стоимость	накопленная коррек- тировка				
Долгосрочные - всего	5301	за 2014г.	-	-	-	-	-	-	-	-	-
	5311	за 2013г.	-	-	-	-	-	-	-	-	-
в том числе:	5302	за 2014г.	-	-	-	-	-	-	-	-	-
	5312	за 2013г.	-	-	-	-	-	-	-	-	-
Краткосрочные - всего	5305	за 2014г.	-	-	-	-	-	-	-	-	-
	5315	за 2013г.	-	-	-	-	-	-	-	-	-
в том числе:	5306	за 2014г.	-	-	-	-	-	-	-	-	-
	5316	за 2013г.	-	-	-	-	-	-	-	-	-
Финансовых вложений - Итого	5300	за 2014г.	-	-	-	-	-	-	-	-	-
	5310	за 2013г.	-	-	-	-	-	-	-	-	-

3.2. Иное использование финансовых вложений

Наименование показателя	Код	На 31 декабря 2014 г.	На 31 декабря 2013 г.	На 31 декабря 2012 г.
Финансовые вложения, находящиеся в залоге - всего	5320	-	-	-
в том числе:				
Финансовые вложения, переданные третьим лицам (кроме продаж) - всего	5325	-	-	-
в том числе:				
Иное использование финансовых вложений	5326	-	-	-
	5329	-	-	-



4. Запасы  
4.1. Наличие и движение запасов

Наименование показателя	Код	Период	На начало года		Изменения за период					На конец периода	
			себе-стоимость	величина резерва под снижение стоимости	поступления и затраты	выбыло		убыток от снижения стоимости	оборот запасов между их группами (видами)	себе-стоимость	величина резерва под снижение стоимости
						себе-стоимость	резерв под снижение стоимости				
Запасы - всего	5400	за 2014г.	9 623	-	16 316	(16 560)	-	-	X	9 379	-
	5420	за 2013г.	8 503	-	18 613	(17 493)	-	-	X	9 623	-
в том числе:											
Сырье, материалы и другие аналогичные ценности	5401	за 2014г.	7 904	-	7 830	(8 209)	-	-	-	7 525	-
	5421	за 2013г.	8 033	-	9 696	(9 825)	-	-	-	7 904	-
Готовая продукция	5402	за 2014г.	-	-	-	-	-	-	-	-	-
	5422	за 2013г.	-	-	-	-	-	-	-	-	-
Товары для перепродажи	5403	за 2014г.	1 045	-	2 720	(2 743)	-	-	-	1 022	-
	5423	за 2013г.	-	-	3 702	(2 657)	-	-	-	1 045	-
Товары и готовая продукция отгруженные	5404	за 2014г.	-	-	-	-	-	-	-	-	-
	5424	за 2013г.	-	-	-	-	-	-	-	-	-
Затраты в незавершенном производстве	5405	за 2014г.	-	-	-	-	-	-	-	-	-
	5425	за 2013г.	-	-	-	-	-	-	-	-	-
Прочие запасы и затраты	5406	за 2014г.	-	-	-	-	-	-	-	-	-
	5426	за 2013г.	-	-	-	-	-	-	-	-	-
Расходы будущих периодов (для объектов аналитического учета, которые в балансе отражаются в составе «Запасов») топливо	5407	за 2014г.	-	-	-	-	-	-	-	-	-
	5427	за 2013г.	-	-	-	-	-	-	-	-	-
	5408	за 2014г.	31	-	4 771	(4 771)	-	-	-	31	-
	5428	за 2013г.	30	-	4 243	(4 242)	-	-	-	31	-
специальная осястка и спецдежда	5409	за 2014г.	330	-	386	(211)	-	-	-	505	-
	5429	за 2013г.	118	-	390	(178)	-	-	-	330	-
запасные части		за 2014г.	313	-	609	(626)	-	-	-	296	-
		за 2013г.	322	-	582	(591)	-	-	-	313	-

4.2. Запасы в залоге

Наименование показателя	Код	На 31 декабря 2014 г.	На 31 декабря 2013 г.	На 31 декабря 2012 г.
Запасы, не оплаченные на отчетную дату - всего	5440	-	-	-
в том числе:	5441	-	-	-
Запасы, находящиеся в залоге по договору - всего	5445	-	-	-
в том числе:	5446	-	-	-

*Handwritten signature*

5. Дебиторская и кредиторская задолженность

5.1. Наличие и движение дебиторской задолженности

Наименование показателя	Код	Период	На начало года		Изменения за период					На конец периода			
			учтенная по условиям договора	величина резерва по сомнительным долгам	в результате хозяйственных операций (сумма долга по сделке, операции)	причитающиеся проценты, штрафы и иные начисления	погашение	слияние на финансовый результат	восстановление резерва	перевод из долго- в краткосрочную задолженность	учтенная по условиям договора	величина резерва по сомнительным долгам	
													выбыло
Долгосрочная дебиторская задолженность - всего	5501	за 2014г.	55 623	-	8 126	-	(26 710)	-	-	-	-	37 039	-
	5521	за 2013г.	20 352	-	47 779	-	(12 508)	-	-	-	-	55 623	-
в том числе:													
Расчеты с покупателями и заказчиками	5502	за 2014г.	55 623	-	8 126	-	(26 710)	-	-	-	-	37 039	-
	5522	за 2013г.	20 352	-	47 779	-	(12 508)	-	-	-	-	55 623	-
Авансы выданные	5503	за 2014г.	-	-	-	-	-	-	-	-	-	-	-
	5523	за 2013г.	-	-	-	-	-	-	-	-	-	-	-
Прочая	5504	за 2014г.	-	-	-	-	-	-	-	-	-	-	-
	5524	за 2013г.	-	-	-	-	-	-	-	-	-	-	-
	5505	за 2014г.	-	-	-	-	-	-	-	-	-	-	-
	5525	за 2013г.	-	-	-	-	-	-	-	-	-	-	-
Краткосрочная дебиторская задолженность - всего	5510	за 2014г.	946 804	(85 642)	12 847 042	-	(12 551 519)	(12 852)	(20 123)	-	-	1 209 352	(115 807)
	5530	за 2013г.	851 808	(56 503)	10 525 545	-	(10 409 696)	(18 696)	(2 167)	-	-	946 804	(85 642)
в том числе:													
Расчеты с покупателями и заказчиками	5511	за 2014г.	912 872	(85 642)	9 659 104	-	(9 398 162)	(12 709)	(20 123)	-	-	1 140 982	(115 807)
	5531	за 2013г.	684 527	(56 503)	9 453 740	-	(9 205 009)	(18 219)	(2 167)	-	-	912 872	(85 642)
Авансы выданные	5512	за 2014г.	5 451	-	3 109 096	-	(3 112 994)	-	-	-	-	1 553	-
	5532	за 2013г.	6 664	-	843 440	-	(844 653)	-	-	-	-	5 451	-
Прочая	5513	за 2014г.	28 481	-	78 842	-	(40 363)	(143)	-	-	-	66 817	-
	5533	за 2013г.	160 617	-	228 365	-	(360 024)	(477)	-	-	-	28 481	-
	5514	за 2014г.	-	-	-	-	-	-	-	-	-	-	-
	5534	за 2013г.	-	-	-	-	-	-	-	-	-	-	-
Итого	5500	за 2014г.	1 002 427	(85 642)	12 855 168	-	(12 578 229)	(12 852)	(20 123)	X	-	1 246 391	(115 807)
	5520	за 2013г.	872 160	(56 503)	10 573 324	-	(10 422 194)	(18 696)	(2 167)	X	-	1 002 427	(85 642)



5.2. Просроченная дебиторская задолженность

Наименование показателя	Код	На 31 декабря 2014 г.		На 31 декабря 2013 г.		На 31 декабря 2012 г.	
		учтенная по условиям договора	балансовая стоимость	учтенная по условиям договора	балансовая стоимость	учтенная по условиям договора	балансовая стоимость
Всего	5540	567 705	-	367 876	-	340 920	-
в том числе:							
расчеты с покупателями и заказчиками	5541	567 705	-	367 876	-	340 920	-
расчеты с поставщиками и заказчиками (в части авансовых платежей, предоплат)	5542	-	-	-	-	-	-
прочих	5543	-	-	-	-	-	-
	5544	-	-	-	-	-	-

5.3. Наличие и движение кредиторской задолженности

Наименование показателя	Код	Период	Остаток на начало года	Изменения за период				Остаток на конец периода	
				поступление					выбыло
				в результате хозяйственных операций (сумма долга по сделке, операции)	причитающиеся проценты, штрафы и иные начисления	погашение	слисание на финансовый результат		
Долгосрочная кредиторская задолженность - всего	5551 5571	за 2014г. за 2013г.	- -	- -	- -	- -	- -	- -	
в том числе:									
кредиты	5552 5572	за 2014г. за 2013г.	- -	- -	- -	- -	- -	- -	
займы	5553 5573	за 2014г. за 2013г.	- -	- -	- -	- -	- -	- -	
прочая	5554 5574	за 2014г. за 2013г.	- -	- -	- -	- -	- -	- -	
	5555 5575	за 2014г. за 2013г.	- -	- -	- -	- -	- -	- -	
Краткосрочная кредиторская задолженность - всего	5560 5580	за 2014г. за 2013г.	792 192 718 977	14 736 332 15 570 689	18 703 -	(14 526 152) (15 487 417)	(194) (57)	1 020 881 792 192	
в том числе:									
расчеты с поставщиками и подрядчиками	5561 5581	за 2014г. за 2013г.	618 983 506 012	9 284 415 8 945 749	- -	(9 124 465) (8 832 778)	- -	778 933 618 983	
авансы полученные	5562 5582	за 2014г. за 2013г.	97 525 89 191	907 789 1 155 017	- -	(872 819) (1 146 683)	(176) -	132 319 97 525	
расчеты по налогам и взносам	5563 5583	за 2014г. за 2013г.	9 672 12 659	149 977 9 672	- -	(143 346) (12 659)	- -	16 303 9 672	
кредиты	5564 5584	за 2014г. за 2013г.	55 000 -	4 200 400 5 140 000	18 703 -	(4 192 751) (5 085 000)	- -	81 352 56 000	
займы	5565 5585	за 2014г. за 2013г.	- -	- -	- -	- -	- -	- -	
прочая	5566 5586	за 2014г. за 2013г.	3 761 103 890	5 166 170 890	- -	(3 516) (270 962)	(18) (57)	5 393 3 761	
расчеты по оплате труда	5567 5587	за 2014г. за 2013г.	7 251 7 225	188 585 149 361	- -	(189 255) (149 335)	- -	6 581 7 251	
Итого	5550 5570	за 2014г. за 2013г.	792 192 718 977	14 736 332 15 570 689	18 703 -	(14 526 152) (15 487 417)	(194) (57)	1 020 881 792 192	



104

5.4. Просроченная кредиторская задолженность

Наименование показателя	Код	На 31 декабря 2014 г.	На 31 декабря 2013 г.	На 31 декабря 2012 г.
Всего	5590	-	-	-
в том числе:				
расчеты с поставщиками и подрядчиками	5591	-	-	-
расчеты с покупателями и заказчиками	5592	-	-	-
	5593	-	-	-

6. Затраты на производство (расходы на продажу)

Наименование показателя	Код	за 2014 г.	за 2013 г.
Материальные затраты	5610	5 175 682	5 268 384
Расходы на оплату труда	5620	148 379	103 860
Отчисления на социальные нужды	5630	44 444	29 841
Амортизация	5640	59 871	38 238
Прочие затраты	5650	2 705 360	2 327 945
Итого по элементам	5660	8 133 836	7 769 269
фактическая себестоимость проданных товаров	5665	-	-
Изменение остатков (прирост [-]; незавершенного производства, готовой продукции и др.	5670	-	-
Изменение остатков (уменьшение [+]; незавершенного производства, готовой продукции и др.	5680	-	-
Итого расходы по обычным видам деятельности	5600	8 133 836	7 769 269

\* - Для организаций, осуществляющих торговую деятельность, добавлена строка 5665, учитывающая фактическую себестоимость товаров

### 7. Оценочные обязательства

Наименование показателя	Код	Остаток на начало года	Признано	Погашено	Списано как избыточная сумма	Остаток на конец периода
Оценочные обязательства - всего	5700	62 274	254 389	(56 687)	(12 868)	247 108
в том числе:						
транспортная электроэнергия ФСК ЕЭС	5701	693	-	-	-	693
разногласие по электроэнергии	5702	10 561	-	-	(10 561)	-
резерв на выплату КПЗ	5703	1 313	-	(1 123)	(190)	-
оценочное обязательство по судебному разбирательству	5704	4 972	-	(3 563)	(1 409)	-
резерв на выплату отпуска	5705	9 491	17 384	(16 578)	-	10 297
резерв на выплату вознаграждения по итогам года	5706	7 128	-	(7 128)	-	-
разногласие по транспортному ОАО "МРСК Волга"	5707	28 116	16 130	(28 295)	(708)	15 243
разногласие по решению ИФНС по г. Чебоксары	5708	-	220 875	-	-	220 875

### 8. Обеспечения обязательств

Наименование показателя	Код	На 31 декабря 2014 г.	На 31 декабря 2013 г.	На 31 декабря 2012 г.
Полученные - всего	5800	-	-	-
в том числе:				
	5801	-	-	-
Выданные - всего	5810	-	-	-
в том числе:				
	5811	-	-	-



### 9. Государственная помощь

Наименование показателя		Код	за 2014 г.		за 2013 г.	
Получено бюджетных средств - всего		5900	2 995		4 397	
в том числе:						
на текущие расходы		5901	2 995		4 397	
на вложения во внеоборотные активы		5905	-		-	
			На начало года	Получено за год	Возвращено за год	На конец года
Бюджетные кредиты - всего	за 2014г.	5910	-	-	-	-
	за 2013г.	5920	-	-	-	-
в том числе:						
	за 2014г.	5911	-	-	-	-
	за 2013г.	5921	-	-	-	-

И.о.исполнительного директора

ОАО «Чувашская энергосбытовая компания»

К.В. Афанасьев

Главный бухгалтер

ОАО «Чувашская энергосбытовая компания»

Е.И. Зотова



18/11

А.И.

Открытое акционерное общество  
«Чувашская энергосбытовая компания»

**ПОЯСНЕНИЕ К БУХГАЛТЕРСКОМУ БАЛАНСУ И  
ОТЧЕТУ О ФИНАНСОВЫХ РЕЗУЛЬТАТАХ ЗА  
2014 ГОД**

*Handwritten signature*

**Общие сведения об Обществе**

**1.1. ПОЛНОЕ ФИРМЕННОЕ НАИМЕНОВАНИЕ ОБЩЕСТВА**

**Открытое акционерное общество**

**«Чувашская энергосбытовая компания»**

**1.2. МЕСТО НАХОЖДЕНИЯ (ЮРИДИЧЕСКИЙ АДРЕС, ПОЧТОВЫЙ АДРЕС):** 428020, Россия, Чувашская Республика, г.Чебоксары, ул.Гладкова, 13

**1.3 ДАТА И РЕКВИЗИТЫ ГОСУДАРСТВЕННОЙ РЕГИСТРАЦИИ (НОМЕР СВИДЕТЕЛЬСТВА ИЛИ НОМЕР СООТВЕТСТВУЮЩЕГО РЕШЕНИЯ О ГОСУДАРСТВЕННОЙ РЕГИСТРАЦИИ):** 01.01.2005г., №1052128000033

**1.4. СВЕДЕНИЯ ОБ АУДИТОРЕ ОБЩЕСТВА**

**АУДИТОР:** ЗАКРЫТОЕ АКЦИОНЕРНОЕ ОБЩЕСТВО «АУДИТОРСКАЯ КОМПАНИЯ ИНСТИТУТ ПРОБЛЕМ ПРЕДПРИНИМАТЕЛЬСТВА».

**Юридический адрес:** 191123, г.Санкт-Петербург, ул.Шпалерная, д.24, пом.59-А

**Адрес местонахождения :** 191119, г.Санкт-Петербург, ул.Марата, д.92

**Государственная регистрация :** Закрытое акционерное общество «Аудиторская Компания Институт Проблем Предпринимательства» зарегистрировано Администрацией Куйбышевского района Санкт-Петербурга 16 марта 1993 г. №261. Дата внесения записи в Единый государственный реестр юридических лиц – 13.11.2002г..

**Основной государственный регистрационный номер :** 1027809211210.

**ИНН 7808033112/КПП 784101001**

ЗАО «Аудиторская Компания Институт Проблем Предпринимательства» является членом саморегулируемой организации аудиторов Некоммерческое партнерство «Институт Профессиональных Аудиторов» (ИПАР) и включено в Реестр аудиторов и аудиторских организаций указанной саморегулируемой организации аудиторов 28 декабря 2009г. за основным регистрационным номером 10402019302.

Качество работы ЗАО «Аудиторская Компания Институт Проблем Предпринимательства» подтверждено сертификатом качества аудиторских услуг №307 от 31 января 2012г., выданным НП «ИПАР» сроком действия с 31 января 2012г. по 31 января 2015г..

Договор на аудиторское обслуживание №119/АК-ИПП/13/01-137 от 13.08.2013г..



ОАО «Чувашская энергосбытовая компания» создано в процессе реформирования ОАО «Чувашэнерго» в форме выделения 01.01.2005г..

Бухгалтерская отчетность ОАО «Чувашская энергосбытовая компания» подготовлена и составлена в соответствии с законодательством РФ.

### 1.5. КОДЫ ИДЕНТИФИКАЦИИ

ИНН 2 128 700 232

ОКАТО 097401368000

ОКПО 75 691 281

ОКОПФ 47

ОКФС 41

ОКВЭД 51.56.4

Среднесписочная численность сотрудников ОАО «Чувашская энергосбытовая компания» на конец отчетного года составила 395 человека ( на конец 2013г. – 372 человека).

### 1.6. СВЕДЕНИЯ О МЕЖРАЙОННЫХ ОТДЕЛЕНИЯХ ОБЩЕСТВА

В состав ОАО «Чувашская энергосбытовая компания» по состоянию на 31.12.2014 года входят следующие межрайонные отделения:

№ п/п	Наименование с указанием вида (филиал или представительство) обособленного подразделения	Место нахождения	Руководитель, (Ф.И.О.), должность	Основной вид деятельности
1.	Алатырское межрайонное отделение ОАО "Чувашская энергосбытовая компания"	429826, Чувашская Республика, г.Алатырь, ул. Московская/ Жуковского, 57/64	Хохлов А.В.	Оптовая торговля электрической и тепловой энергии (без передачи и распределения)
2.	Батыревское межрайонное отделение ОАО "Чувашская энергосбытовая компания"	429350, Чувашская Республика, Батыревский район, село Батырево пр-т Ленина, д.22	Гаврилов Д.Н.	Оптовая торговля электрической и тепловой энергии (без передачи и распределения)
3.	Канашское межрайонное отделение	429930, Чувашская Республика,	Константинов В.В.	Оптовая торговля электрической и

	Наименование с указанием вида (филиал или представительство) обособленного подразделения	Место нахождения	Руководитель, (Ф.И.О.), должность	Основной вид деятельности
5.	отделение ОАО "Чувашская энергосбытовая компания"	г.Канаш, ул.Пушкина, д.14		тепловой энергии (без передачи и распределения)
	Цивильское межрайонное отделение ОАО "Чувашская энергосбытовая компания"	429901, Чувашская Республика, г.Цивильск, ул.Трактористов, д.2Г	Стерхов А.И.	Оптовая торговля электрической и тепловой энергии (без передачи и распределения)
5.	Шумерлинское межрайонное отделение ОАО "Чувашская энергосбытовая компания"	429120, Чувашская Республика, г.Шумерля, ул.Ленина, д.34 А	Черняховский А.И.	Оптовая торговля электрической и тепловой энергии (без передачи и распределения)
6.	Ядринское межрайонное отделение ОАО "Чувашская энергосбытовая компания"	429060, Чувашская Республика, г.Ядрин, ул.Герцена, д. 9 В	Бандурин С.Н.	Оптовая торговля электрической и тепловой энергии (без передачи и распределения)
7.	Новочебоксарское межрайонное отделение ОАО "Чувашская энергосбытовая компания"	429950, Чувашская Республика, г.Новочебоксарск, ул.Винокурова д.21 "А"	Федоров С.Г.	Оптовая торговля электрической и тепловой энергии (без передачи и распределения)
8.	Чебоксарское межрайонное отделение ОАО "Чувашская энергосбытовая компания"	428017, Чувашская Республика, г.Чебоксары, Московский проспект, 41/1	Калиниченко И.Б.	Оптовая торговля электрической и тепловой энергии (без передачи и распределения)



## 1.7. ОРГАНЫ УПРАВЛЕНИЯ ОБЩЕСТВА

Органами управления Общества являются :

- Общее собрание акционеров общества;
- Совет директоров;
- Генеральный директор (единоличный исполнительный орган)

*Совет директоров :*

Состав Совета Директоров ОАО «Чувашская энергосбытовая компания» по состоянию на 04.12.2014г. (в соответствии с Протоколом №01 от 27.05.2013г. заседания Совета директоров ОАО «ЭСК РусГидро»)

*Председатель Совета директоров :*

- **Гайрабеков Бислан Исанович** – Заместитель генерального директора ОАО «ЭСК РусГидро»;

*Члены Совета директоров :*

- **Завалко Максим Валентинович** – Заместитель директора Департамента – начальник Управления по организации деятельности Совета Директоров и Правления Департамента корпоративного управления и управления имуществом ОАО «РусГидро»;

- **Гаврилов Эдуард Витальевич** – Советник Генерального директора - ОАО «ЭСК РусГидро»;

- **Киров Сергей Анатольевич** – Заместитель Генерального директора по экономике, инвестициям и закупочной деятельности ОАО «РусГидро»;

- **Гончаров Александр Николаевич** –

Состав Совета директоров был избран решением Совета директоров ОАО «ЭСК РусГидро» от 22.05.2014г., протокол №15 (осуществление функций Общего собрания акционеров ОАО «Чувашская энергосбытовая компания»).

*Заместитель Председателя Совета директоров :*

- **Завалко Максим Валентинович** – Заместитель директора Департамента – начальник Управления по организации деятельности Совета Директоров и Правления Департамента корпоративного управления и управления имуществом ОАО «РусГидро»;

- **Гаврилов Эдуард Витальевич** – Советник Генерального директора - ОАО «ЭСК РусГидро»;



-Киров Сергей Анатольевич – Заместитель Генерального директора по экономике, инвестициям и закупочной деятельности ОАО «РусГидро»;

-Гончаров Александр Николаевич –

Единоличный исполнительный орган: - на основании договора о передаче полномочий единоличного исполнительного органа ОАО «Чувашская энергосбытовая компания» №4-УК от 01.12.2012г. единоличным исполнительным органом Общества является ОАО «Энергосбытовая компания РусГидро».

Подписывает бухгалтерскую (финансовую) отчетность исполняющий обязанности исполнительного директора Афанасьев Константин Васильевич на основании доверенности №2-УК от 01.10.2014г..

#### **Ревизионная комиссия :**

В состав Ревизионной комиссии ОАО «Чувашская энергосбытовая компания» (в соответствии с Протоколом №15 от 22 мая 2014 года годового Общего собрания акционеров Открытого акционерного общества «Чувашская энергосбытовая компания», входят :

-Ажимов Олег Евгеньевич – Заместитель по внутреннему аудиту Директора Департамента внутреннего аудита, контроля и управления рисками ОАО «РусГидро»;

-Бабаев Константин Владимирович – заместитель по управлению рисками Директора департамента внутреннего аудита, контроля и управления рисками, начальник Управления риск-менеджмента ;

-Ролина Ольга Владимировна – Начальник Управления финансового аудита Департамента внутреннего аудита, контроля и управления рисками ОАО «РусГидро».

Организацией и осуществлением внутреннего контроля за ведением бухгалтерского учета и составлением бухгалтерской (финансовой) отчетности является ревизионная комиссия.

#### **1.8. ОТВЕТСТВЕННЫЕ ЛИЦА.**

Ответственными за финансово-хозяйственную деятельность в 2014 году являлись:

1. Исполнительный директор ОАО «Чувашская энергосбытовая компания» - Гончаров Александр Николаевич в период с 01.01.2014г. по 31.07.2014г (Приказ о назначении от 01.12.2012г. №344-к), с 01.08.2014г. по настоящее время Афанасьев Константин Васильевич – Исполняющий обязанности исполнительного директора

ОАО «Чувашская энергосбытовая компания» (Приказ о назначении №117-к от 01.08.2014г.)

С 01.12.2012г. Единоличным Исполнительным органом Общества является Управляющая организация – ОАО «ЭСК РусГидро» (Протокол заседания Совета Директоров №84 от 29.11.2012г.)

2. Заместитель Исполнительного директора по реализации – Егоров А.Н. (приказ от 01.12.2012г. №344/1-к) в период с 01.01.2012г. по 19.06.2014г., с 29.09.2014г. по настоящее время заместитель исполнительного директора по реализации Константинов Д.А. (приказ №190-к от 29.09.2014г.).
3. Главный бухгалтер – Байбикова А.Р. (приказ ОАО «Чувашская энергосбытовая компания» от 01.01.2005г. №4-к) в период с 01.01.2014г. по 28.03.14г. И.о. гл. бухгалтера Сидорова И.А. с 31.03.2014г. по 15.08.2014 (приказ №54-к от 31.03.2014г.) Главный бухгалтер Зотова Е.И. С 18.08.2014г. по настоящее время Зотова Е.И. (приказ №152-к от 18.08.2014).

## II. УЧЕТНАЯ ПОЛИТИКА

### 1. Основа составления

Настоящий бухгалтерский учет сформирован исходя из действующих в Российской Федерации правил бухгалтерского учета и отчетности, в частности Федерального закона «О бухгалтерском учете» и Положения по ведению бухгалтерского учета и бухгалтерской отчетности в Российской Федерации, утвержденного Министерством финансов Российской Федерации от 29.07.98г. №34-н., а так же, на основе учетной политики ОАО «Чувашская энергосбытовая компания» на 2014 год, утвержденной приказом исполнительного директора от 31.12.2013г. №194 «Об утверждении учетной политики на 2014 год» и иными законодательными и внутренними нормативными документами Общества.

Основные задачи бухгалтерского учета ОАО «Чувашская энергосбытовая компания» соответствуют требованиям «О бухгалтерском учете» от 06 декабря 2011г. №402-ФЗ.

Помимо этого, основными задачами бухгалтерского учета ОАО «Чувашская энергосбытовая компания» являются также:





- предоставление информации для исчисления налоговых платежей;
- обеспечение возможности ведения раздельного учета по видам деятельности.

Все межрайонные отделения ОАО «Чувашская энергосбытовая компания» самостоятельно ведут бухгалтерский учет, бухгалтерскую отчетность, имеют незаконченный баланс, не являются налогоплательщиками, но несут полную ответственность за соблюдение налогового законодательства по всем видам налогов и сборов.

Активы и обязательства энергосистемы оценены в отчетности по фактическим затратам на их приобретение, за исключением основных средств.

## **2. Краткосрочные и долгосрочные активы и обязательства.**

В отчетности и обязательства отнесены к краткосрочным, если срок обращения их не превышает 12 месяцев со дня после отчетной даты. Все остальные активы и обязательства представлены в отчетности как долгосрочные.

## **3. Нематериальные активы**

Бухгалтерский учет нематериальных активов осуществляется в соответствии с Положением по бухгалтерскому учету «Учет нематериальных активов» (ПБУ 14/2007), утвержденным приказом Минфина РФ от 27.12.2007г. №153 н.

При отнесении объектов к нематериальным активам необходимо одновременное выполнение следующих условий:

- а)отсутствие материально-вещественной (физической) структуры;
- б)возможность идентификации (выделения, отделения) организацией от другого имущества;
- в)использование в производстве продукции, при выполнении или оказании услуг либо для управленческих нужд организации;
- г)использование в течение длительного времени, т.е. срока полезного использования, продолжительностью свыше 12 месяцев или обычного операционного цикла, если он превышает 12 месяцев;
- д)организацией не предполагается последующая перепродажа данного имущества;
- е)способность приносить организации экономические выгоды (доход) в будущем;



ж) наличие надлежаще оформленных документов, подтверждающих существование самого актива и исключительного права у организации на результаты интеллектуальной деятельности (патенты, свидетельства, другие охранные документы, договор об отчуждении исключительного права на результат интеллектуальной деятельности или средство индивидуализации, документы, подтверждающие переход исключительного права без договора и т.п.).

Инвентарным объектом нематериальных активов считается совокупность прав, возникающих из одного патента, свидетельства, договора уступки прав и т.д.

Нематериальные активы, приобретенные за плату, оцениваются в сумме фактических расходов на приобретение без учета возмещаемых налогов (НДС).

Нематериальные активы, полученные по договорам дарения (безвозмездно), оцениваются исходя из рыночной стоимости на дату принятия к бухгалтерскому учету. Для определения рыночной стоимости используется экспертное заключение независимого лицензированного оценщика.

Нематериальные активы, полученные по договорам, предусматривающим оплату не денежными средствами, оцениваются по стоимости товаров (ценностей) подлежащих передаче, а при невозможности установить стоимость активов, переданных или подлежащих передаче организации по таким договорам, стоимость нематериального актива, полученного Обществом, устанавливается исходя из текущей рыночной стоимости нематериального актива, которая определяется на основе экспертной оценки.

Амортизация нематериальных активов производится линейным способом, исходя из срока полезного использования нематериальных активов. Срок полезного использования определяется в момент принятия актива к бухгалтерскому учету.

Общество устанавливает срок полезного использования по каждому виду амортизируемых нематериальных активов при их постановке на учет исходя из :

- срока действия патента, свидетельства или других ограничений срока использования объектов интеллектуальной собственности;
- ожидаемого срока использования этого объекта, в течение которого Общество может получать экономические выгоды, при этом срок полезного использования объекта нематериальных активов определяется специально созданной комиссией и утверждается руководителем.



По нематериальным активам, по которым невозможно определить срок полезного использования, считаются нематериальными активами с неопределенным сроком полезного использования. По таким активам амортизация не начисляется. Приобретенная деловая репутация амортизируется в течение двадцати лет.

Стоимость нематериального актива, который выбывает или неспособен приносить Обществу экономические выгоды в будущем, подлежит списанию с бухгалтерского учета. Одновременно со списанием стоимости нематериальных активов подлежит списанию сумма накопленных амортизационных отчислений по этим нематериальным активам.

#### 4. Основные средства.

Бухгалтерский учет основных средств осуществляется в соответствии с ПБУ 6/01. К объектам, подлежащим к учету в составе основных средств Общества относятся активы, в отношении которых выполняются условия, предусмотренные в пункте 4 ПБУ 6/01 первоначальной стоимостью более 40 000 рублей. В составе основных средств отражены здания, сооружения, машины, оборудование, транспортные средства и другие соответствующие объекты со сроком службы более 12 месяцев.

Основные средства принимаются к учету по первоначальной стоимости. При приобретении основных средств за плату первоначальная стоимость определяется как сумма фактических затрат на приобретение, сооружение и изготовление за исключением НДС и иных возмещаемых расходов.

Активы стоимостью, не более 40 000 рублей за единицу учитываются в составе материально-производственных запасов и списываются на затраты по мере их отпуска в производство или эксплуатацию. Одновременно на основании этих же актов ввода в эксплуатацию ведется учет на забалансовом счете в разрезе материально ответственных лиц.

Амортизация по объектам основных средств производится линейным способом, исходя из сроков полезного использования этих объектов.

Затраты на осуществление всех видов ремонта (текущего, капитального) включаются в расходы по обычным видам деятельности по мере производства ремонта в полной сумме в том отчетном периоде, когда они имели место. Резерв предстоящих расходов на ремонт основных средств не создается.



Доходы и расходы от списания основных средств с бухгалтерского учета во всех случаях, за исключением ликвидации при авариях, стихийных бедствиях и иных чрезвычайных ситуациях зачисляются в состав прочих доходов и расходов.

Аренднованное обществом федеральное имущество, имущество субъектов Российской Федерации и муниципальное имущество учитывается на забалансовом счете 001 «Аренднованные основные средства».

### 5. Финансовые вложения

Бухгалтерский учет финансовых вложений осуществляется в соответствии с Положением по бухгалтерскому учету «Учет финансовых вложений» ПБУ 19/02, утвержденным приказом Минфина России от 10.12.2002г. №126н.

Первоначальной стоимостью финансовых вложений, приобретенных за плату, признается сумма фактических затрат на их приобретение. Фактическими затратами на приобретение активов в качестве финансовых вложений являются:

- суммы, уплачиваемые в соответствии с договором продавцу;
- суммы, уплачиваемые организациям и иным лицам за информационные и консультационные услуги, связанные с приобретением указанных активов.
- вознаграждения, уплачиваемые посреднической организации или иному лицу, через которое приобретены активы в качестве финансовых вложений;
- иные затраты, непосредственно связанные с приобретением активов в качестве финансовых вложений.

В случае несущественности величины затрат (кроме сумм, уплачиваемых в соответствии с договором продавцу), на приобретение таких финансовых вложений, как ценные бумаги, по сравнению с суммой, уплачиваемой в соответствии с договором продавцу, такие затраты признаются прочими расходами.

Выбытие финансовых вложений признается в бухгалтерском учете организации на дату одновременного прекращения действия условий принятия их к бухгалтерскому учету. При выбытии актива, принятого к бухгалтерскому учету в качестве финансовых вложений, по которому не определяется текущая рыночная стоимость, его стоимость определяется исходя из оценки, определяемой по первоначальной стоимости каждой единицы бухгалтерского учета финансовых вложений.

Учет финансовых вложений осуществляется в разрезе долгосрочных и краткосрочных финансовых вложений.



Общество не создает в конце года резерв под обесценение вложений в ценные бумаги, акции других организаций.

Доходы по финансовым вложениям признаются прочими доходами в соответствии с Положением по бухгалтерскому учету «Доходы организации» ПБУ 9/99. Расходы, связанные с обслуживанием финансовых вложений признаются прочими расходами организации.

#### **6. Материально-производственные запасы**

Бухгалтерский учет материально-производственных запасов осуществляется в соответствии с Положением по бухгалтерскому учету «Учет материально-производственных запасов» (ПБУ №5/2001), утвержденным приказом Минфина России от 09.06.2001г. №44.

Материально-производственные запасы оценены в сумме фактических затрат на приобретение.

Сырье, основные и вспомогательные материалы, топливо, покупные полуфабрикаты и комплектующие изделия, запасные части, тара, используемая для упаковки и транспортировки продукции, и другие материальные ресурсы приходится на балансовом счете 10 «Материалы» по цене приобретения в соответствии с ПБУ 5/01 по себестоимости каждой единицы.

Оценка материально-производственных запасов при отпуске их в производство и при выбытии осуществлялась в 2014 году по себестоимости каждой единицы.

Товары, приобретаемые для реализации и сбыта, учитываются и отражаются в учете по покупной стоимости.

#### **7. Расходы будущих периодов**

На счете 97 «Расходы будущих периодов» согласно ПБУ №14/2007 учитываются программные обеспечения (на правах пользования) без передачи исключительных прав и подлежат списанию в течение срока действия договора или срока действия лицензии. А если срок не указан, то признается равным 5 годам или равному сроку, определенному комиссией внутренним документом.

#### **8. Задолженность покупателей и заказчиков**

Задолженность покупателей и заказчиков определена исходя из цен, установленных договорами между ОАО «Чувашская энергосбытовая компания» и покупателями.

Нереальная к взысканию задолженность подлежит списанию с баланса по мере признания её таковой. Указанная задолженность учитывается за балансом в течение пяти лет с момента списания для наблюдения за возможностью её взыскания в случае существенного положения должника. Задолженность, которая не погашена в установленный срок или с высокой вероятностью не будет погашена в сроки, установленные договорами, и не обеспеченная соответствующими гарантиями, поручительствами или иными способами обеспечения исполнения обязательств, показана в бухгалтерском балансе за минусом резервов сомнительных долгов. Резервы сомнительных долгов отнесены на увеличение прочих расходов.

Прочие активы Общества оцениваются по фактическим затратам на момент их принятия к учету.

#### **9. Уставный, добавочный и резервный капитал.**

Уставный капитал отражен в сумме номинальной стоимости обыкновенных и привилегированных акций, приобретенных акционерами, и номинальной стоимости обыкновенных акций, выкупленных Обществом у акционеров. Величина уставного капитала соответствует установленной в уставе Общества.

Добавочный капитал Общества включает сумму прироста стоимости объектов основных средств, определенных при переоценке, эмиссионного дохода, полученного в результате размещения акций Общества по цене, превышающей их номинальную стоимость, курсовую разницу, возникшую по расчетам с акционерами по вкладам в уставный капитал Общества в иностранной валюте.

В соответствии с законодательством в Обществе резервный фонд в размере 5% от уставного капитала.

#### **10. Кредиты и займы полученные**

Бухгалтерский учет займов и кредитов осуществляется в соответствии с Положением по бухгалтерскому учету «Учет расходов по займам и кредитам» (ПБУ 15/08), утвержденным приказом Минфина России от 06.10.2008г. №107н.

Расходы по кредитам и займам признаются прочими расходами.

#### **11. Признание дохода**

Выручка от продажи продукции и оказания услуг признается для целей бухгалтерского учета по мере отгрузки продукции покупателям (или оказания услуг) и представления им расчетных документов. Выручка отражена в Отчете о финансовых



выплатах за минусом налога на добавленную стоимость. К доходам от обычных видов деятельности относятся:

- выручка от продажи электрической энергии (мощности);
- от оказания услуг в сфере ЖКХ;
- от оказания услуг в сфере ВКХ;
- от продажи приборов учета электрической энергии;
- от оказания услуг по монтажу, ремонту, техническому обслуживанию приборов учета электрической энергии;
- от оказания услуг энергоэффективности;
- от оказания услуг энерготрейдинга;
- от оказания услуг по агентским договорам по сбору денежных средств с населения, за исключением показаний приборов учета электроэнергии;
- от оказания услуг по отключению или подключению потребителей;
- от предоставления услуг по аренде имущества;
- от оказания транспортных услуг;
- от оказания услуг по размещению рекламы;
- от оказания услуг по биллингу для сторонних организаций (созданию и использованию баз данных и информационных ресурсов);
- от оказания услуг по обслуживанию АИИС;
- от оказания информационно-вычислительных услуг;
- от оказания услуг по высоковольтным испытаниям электрооборудования;
- от оказания услуг по изготовлению ксерокопий, предоставлению дополнительной информации (выдаче справок), подготовке технической документации и заключению договоров;
- от оказания услуг центральной аварийно-диспетчерской службой; промбазой;
- выручка от реализации прочих товаров, работ, услуг. Прочими видами деятельности, от которых получаются доходы по которым ведется на счете 90 «Продажи» может быть деятельность, предусмотренная в уставе, доходы от которой Общество получает регулярно.

Прочими доходами, учитываемыми на счете 91 «Прочие доходы и расходы», являются:

- поступления от продажи основных средств и иных активов;
- проценты, полученные за предоставление в пользование денежных средств;

ЖИ



выручка от предоставления услуг по аренде;  
проценты за использование банком денежных средств, находящихся на счете общества в этом банке;  
штрафы, пени, неустойки за нарушение условий договоров, а также возмещения причиненных Обществу убытков;  
прибыль прошлых лет;  
суммы кредиторской и депонентской задолженности, по которой истек срок исковой давности;  
поступления, возникающие как последствия чрезвычайных обстоятельств хозяйственной деятельности; стоимость материальных ценностей, остающихся от списания не пригодных к восстановлению и дальнейшему использованию активов, и  
безвозмездное получение активов;  
другие поступления (доходы) согласно ПБУ 9/99.

#### **2. Признание расходов**

Учет расходов регулируется Положением по бухгалтерскому учету «Расходы организации» ПБУ 10/99, утвержденным приказом Минфина России от 06.05.1999г. №39н.

На счете 20 «Основное производство» обобщаются производственные расходы, возникающие по обычным видам деятельности Общества. Учитывая технические возможности применяемого программного обеспечения, Обществом принято решение организовать на счете 20 «Основное производство» также бухгалтерский учет коммерческих расходов (расходов на продажу), связанных с основным видом деятельности – реализацией электрической энергии (мощности), которые отражаются в отчете о финансовых результатах по соответствующей строке «Коммерческие расходы».

К ним относятся расходы:

сумма начисленной заработной платы персонала профильных подразделений (департаментов, дирекций), страховые взносы и расходы на взносы по обязательному социальному страхованию от несчастных случаев на производстве и профессиональных заболеваний; услуги на передачу электрической энергии; материальные затраты, связанные с функционированием рынка электроэнергии; амортизация

производственных основных средств; стоимость покупной энергии и мощности для собственных нужд и прочие расходы.

Учет общепроизводственных расходов, относящихся к основному производству, осуществляется на счете 25 «Общепроизводственные расходы». Списываются общепроизводственных расходы на счет 20 «Основное производство» в аналитике по каждому подразделению основного производства в порядке, установленном Методическими указаниями по раздельному учету доходов и расходов и закрытию счетов затрат.

Учет прочих расходов ведется в соответствии с ПБУ 10/99 на соответствующих субсчетах к счету 91 «Прочие доходы и расходы» по видам расходов. В составе прочих расходов учитываются:

- расходы, связанные с продажей, выбытием и прочим списанием основных средств и иных активов;
- расходы, связанные с арендой;
- проценты, уплачиваемые Обществом за предоставление ему в пользование денежных средств (кредитов, займов);
- расходы, связанные с оплатой услуг, оказываемых кредитными организациями (кроме комиссий, связанных со сбором денежных средств с населения; такие комиссии отражаются в составе расходов по обычным видам деятельности на счете 20 «Основное производство»);
- суммы исчисленных прочих налогов, сборов и государственной пошлины;
- штрафы, пени, неустойки за нарушение условий договоров;
- возмещение причиненных Обществом убытков; убытки прошлых лет, признанные в отчетном году;
- суммы дебиторской задолженности, по которым истек срок исковой давности, других долгов, нереальных для взыскания;
- расходы на социальное потребление: социально-оздоровительные мероприятия, выплаты к пенсиям, другие социальные расходы, зафиксированные в Коллективном договоре, либо утвержденные учредителями;
- благотворительность;
- расходы, возникающие как последствия чрезвычайных обстоятельств хозяйственной деятельности (стихийного бедствия, пожара, аварии и т.п.);

АД



признания в резерв по сомнительным долгам;

и другие расходы согласно ПБУ 10/99.

### **13. Оценочные обязательства.**

В соответствии с Положением по бухгалтерскому учету «Оценочные обязательства, условные обязательства и условные активы» (ПБУ 8/2010), утвержденным Приказом Минфина России от 13.12.2010 №167 в бухгалтерской отчетности Общества отражаются оценочные обязательства, условные обязательства и активы.

Оценочные обязательства, при выполнении условий установленных в п.5 ПБУ 8/2010, отражаются на счетах учета резервов предстоящих расходов. При признании оценочного обязательства в зависимости от его характера, величина оценочного обязательства относится на расходы по обычным видам деятельности или на прочие расходы, либо включается в стоимость актива.

Общество создает оценочное обязательство

- по предстоящей оплате неиспользованных работниками отпусков. Величина оценочного обязательства по предстоящей оплате заработанных неиспользованных отпусков работниками на конец отчетного периода определена исходя из числа дней неиспользованного отпуска по состоянию на отчетную дату;

- резерв на выплату вознаграждений по итогам года и на выплату премий;

- резерв в связи с последствиями условных фактов хозяйственной деятельности;

- резерв по существенным претензиям и судебным спорам.

### **14. Изменения в Учетной политике.**

В 2014 году изменения в учетную политику Общества не вносились.

## **III Раскрытие существенных показателей**

### **1. Нематериальные активы**

По состоянию на начало и конец отчетного периода 2014 года по счету 04 «Нематериальные активы» не числится. Движений по счету не было. В предстоящем периоде движение по счету 04 «Нематериальные активы» также не было (Раздел 1.1. «Наличие и движение нематериальных активов» Пояснений к бухгалтерскому балансу и отчету о финансовых результатах).



## 10. Основные средства.

Расшифровка основных средств ОАО «Чувашская энергосбытовая компания» по состоянию на 31.12.2014 г. представлена в следующей таблице:

№ п/п	Наименование группы основных средств	Восстановительная стоимость на 31.12.2014	Остаточная стоимость на 31.12.2014	тыс.руб.
				В % к восстановительной стоимости
1	Здания и сооружения	262380	239293	91
2	Машины и оборудование	282726	136143	48
3	Транспортные средства	25394	7991	31
4	Другие виды основных средств	13907	2665	19
<b>ИТОГО</b>		<b>584407</b>	<b>386092</b>	<b>66</b>

Остаточная стоимость основных средств на начало года составляла 415 001 тыс. руб., на конец 2014 года она составила в сумме 386 092 тыс.руб.(Раздел 2 «Основные средства пояснений к бухгалтерскому балансу и отчету о финансовых результатах).

За отчетный год поступление основных средств составило на сумму 31 422 тыс. руб. (2013г.- 96115 тыс.руб.).

Выбытие восстановительной стоимости : списано – 253 тыс.руб. (2013г.- 1063 тыс. руб.), реализовано 1624 тыс.руб.(2013г.-2568 тыс.руб.), прочее выбытие 42 тыс.руб. (2013г.- 42 тыс.руб.).

## 11. Амортизация основных средств

Сумма начисленной амортизации по основным средствам за отчетный период составила 60301 тыс.руб. ( 39 674 тыс.руб. в 2013г., 38139 тыс.руб. в 2012 г.). Сумма начисленной амортизации по выбывшим в отчетном году объектам основных средств составила 1889 тыс.руб. ( 3 648 тыс.руб. в 2013г., 2829 тыс.руб. 2012г.).

В результате, остаточная стоимость основных средств по состоянию на 31.12.2014 г. составила 386092 тыс.руб. (на 31.12.2013г. – 415 001 тыс.руб.).

Объекты основных средств приняты к учету по фактическим затратам на приобретение и сооружение. В отчетности основные средства показаны по первоначальной стоимости за минусом амортизации, накопленной за все время эксплуатации.

В 2014 году переоценка основных средств не производилась.

	2014 год	2013 год
Начисленный износ составил :		
- здания и сооружения	4 944 тыс.руб.	4 574 тыс.руб.
- машин, оборудования,	49 639 тыс.руб.	28 227 тыс.руб.
- транспортных средств	4 069 тыс.руб.	4 687 тыс.руб.
- другие основные средства	1 649 тыс.руб.	2 186 тыс.руб.

## 2.2.Арендованные основные средства

В составе арендованных основных средств ОАО «Чувашская энергосбытовая компания» по состоянию на 31.12.2014 год числятся :

№	Наименование объекта	Стоимость, тыс. руб.	Наименование арендодателя	Срок аренды	Адрес	Площадь арендуем. основных средств, кв.м.
	Земельный участок для обслуживания части админ. здания Алатырского м/отделения	504,1	Отдел имущественных и земельных отношений Администрации г.Алатырь Чувашской Республики	01.06.2013г.- 01.05.2014г.  02.05.2014г.- 02.04.2015г.	Чувашская Республика г.Алатырь  ул.Московская/ Жуковского д64/57	192
	Земельный участок Батыревского м/отделения	1387,3	Муниципальное образование "Батыревский район Чувашской Республики"	01.12.2013г.- 31.10.2014г.  01.11.2014г.- 30.09.2015г.	Чувашская Республика Батыревский район, село Батырево проспект Ленина, д.22	5020
	Земельный участок Шумерлинского м/отделения	1509	Администрация г.Шумерля Чувашской Республики	01.11.2013г.- 31.11.2014г.  01.12.2014г.- 30.10.15г.	Чувашская Республика г.Шумерля ул.Ленина, дом 34А	2734
	Земельный участок Гладкова 13А	2901,3	Администрация г.Чебоксары Чувашской Республики	01.01.2005г.-   на неопре- деленный	Чувашская Республика   г.Чебоксары	1706
	Земельный участок	598,0	Чувашской Республики		г.Чебоксары	387



Наименование объекта	Стоимость, тыс. руб.	Наименование арендодателя	Срок аренды	Адрес	Площадь арендуем. основных средств, кв.м.
Гладкова 13А (парковка)			срок	ул.Гладкова д.13А	
Арендованные помещения для управления ЖКХ	150,1	ООО "Бодрость" г.Новочебоксарск	03.03.2014-03.02.2015г.	Чувашская Республика г.Новочебоксарск ул.Молодежная д.20	104
Арендванное помещение село Янтиково Канашское м/отделение	94,9	МБУК Межпоселенческий культурно-досуговый центр "Янтиковского района Чувашской Республики"	01.08.2014г.-30.06.2015г.	Чувашская Республика Янтиковский район, село Янтиково, пр-т Ленина д.3	10,37
Нежилое помещение 2-го этажа №10 (село Комсомольское)	48,7	ОАО "Сбербанк России"	с 19.08.2011г. на неопределенный срок	Чувашская Республика Комсомольский район село Комсомольское, ул.Советская дом 1.	24,1
Помещение Канашского м/отделения	26,4	ООО "Дом быта "Мария" Чувашская Республика г.Канаш	На неопределенный срок	Чувашская Республика поселок Ибреси ул.Садовая д.7	9,2
Нежилое помещение 2-го этажа	199,8	ОАО "Сбербанк России"	с 19.08.2011г. на неопределенный	Чувашская Республика село Яльчики,	10,1



Наименование объекта	Стоимость, тыс. руб.	Наименование арендодателя	Срок аренды	Адрес	Площадь арендуем. основных средств, кв.м.
№10 (село Яльчики)			срок	ул.Иванова, д.13	
Нежилое помещение 1-го этажа №9 (село Шемурша)	423,76	ОАО "Сбербанк России"	с 19.08.2011г. на неопределенный срок	Чувашская Республика село Шемурша ул.Космовского, д.36	14,92

### 2.3. Основные средства, полученные в лизинг.

В 2014 году Общество не получало основные средства в лизинг.

### 3. Незавершенное строительство

В ОАО «Чувашская энергосбытовая компания» на начало 2014 года затраты по незавершенному строительству составляли 8523 тыс.руб. (6037 тыс.руб. на начало 2013 года), в течение года произведено затрат на 7056 тыс.руб. (2734 тыс.руб. в 2013г.), введено в эксплуатацию основных средств на сумму 15420 тыс.руб. (248 тыс.руб. в 2013 году), прочее выбытие (списание стоимости ремонта помещений, полученных в аренду) составила 159 тыс.руб., остатки затрат в незавершенном строительстве в 2014 году отсутствуют (8523 тыс.руб. в 2013 году).

По состоянию на 01.01.2014 год сальдо по приобретению объектов основных средств составляло 38 тыс.руб. (01.01.2013г.- 52814 тыс.руб.), а сальдо по состоянию на 31.12.2014 года составило 20 тыс.руб. (31.12.2013.- 38 тыс.руб.).

В 2014 году проведена реконструкция:

административного здания в г.Цивильск (пристрой к зданию) на сумму 4817 тыс.руб.,

автомобильного гаража с пристроем в г.Чебоксары на сумму 7856 тыс.руб.,

административного здания в г.Новочебоксарск (создан Центр печати) на сумму 913 тыс.руб.,

административных зданий в г.Новочебоксарске, Чебоксары, Ядрин ( выполнены работы по обеспечению доступа мало мобильных групп населения) на общую сумму 1138 тыс.руб.,

введена в эксплуатацию трансформаторная подстанция в г.Цивильске, стоимостью 68 тыс.руб..

#### 4. Доходные вложения в материальные ценности

У Общества отсутствуют доходные вложения в материальные ценности.

#### 5. Прочие внеоборотные активы

По состоянию на 31.12.2014 года по строке 1190 «Прочие внеоборотные активы» составляют 4 443 тыс.руб. ( 445 тыс.руб. на 31.12.2013г), в том числе:

№ п/п	Наименование	Сумма тыс.руб.
1	IC: Зарплата и управление персоналом 8	16
2	IC:Бухгалтерия 8 КОРП	38
3	IC:Предприятие 8.3. Лицензия на сервер	103
4	IC:Предприятие8.Клиентская лицензия на 50 раб.мест	224
5	Microsoft CISStd ALNG LicSAPk MVL	160
6	Microsoft ExchgSvrStd ALNG LicSAPk MVL	23
7	Microsoft SQLCAL ALNG LicSAPk MVL DvcCAL	200
8	Microsoft SQLSvrStd ALNG LicSAPk MVL	57
9	Microsoft WinRmtDsktpSrvcCAL ALNG LicSAPk MVL DvcCAL	11
10	Microsoft ProDskpwMDOP ALNG LicSAPk MVL	3594
11	Программно-информационная система ОЛИМП:ОКС	17
	<b>Итого</b>	<b>4443</b>

#### 6. Финансовые вложения

##### 6.1. Долгосрочные финансовые вложения

Долгосрочные финансовые вложения на балансе ОАО «Чувашская энергосбытовая компания» по состоянию на 31.12.2014 год отсутствуют (Раздел 3 «Финансовые вложения» Пояснений к бухгалтерскому балансу и отчету о финансовых результатах).

##### 6.2. Краткосрочные финансовые вложения

Краткосрочные финансовые вложения на балансе ОАО «Чувашская энергосбытовая компания» по состоянию на 31.12.2014г. отсутствуют. (Раздел 3 «Финансовые вложения» Пояснений к бухгалтерскому балансу и отчету о финансовых результатах).



## **7. Материально-производственные запасы**

В статью «Запасы» по стр.1210 бухгалтерского баланса включена стоимость материально-производственных запасов. Материально-производственные запасы оценены в сумме фактических затрат на приобретение, их величина на конец года составляет 9 930 тыс. руб. ( на конец 2013 г. – 9623 тыс.руб.); 0,82% от оборотных активов (0,97% в 2013г.) или 0,62 % от всех активов ОАО «Чувашская энергосбытовая компания» (0,68% в 2013 году).

Дополнительная информация о наличии и движении материально-производственных запасов приведена в разделе 4 «Запасы» Пояснений к бухгалтерскому балансу и отчету о финансовых результатах.

Показатели по графе «Поступления и затраты» включают затраты Общества на приобретение материально-производственных запасов у поставщиков и подрядчиков в отчетном периоде.

Показатели по графе «Выбыло» включают стоимость запасов, которые были в результате их использования на производство и продажу готовой продукции, выполнение работ, оказание услуг, продажи, списания или иного выбытия.

Показатели по графе «Оборот запасов между их группами (видами)» включают изменение отдельных групп (видов) запасов в результате перехода из одного вида запасов в другой.

Резерв под обесценение МПЗ не создается (Таблица 4.1. Наличие и движение запасов в Пояснениях к бухгалтерскому балансу и отчету о финансовых результатах).

## **8. Дебиторская задолженность**

Информация по раскрытию дебиторской задолженности приведена в разделе 5.1 «Наличие и движение дебиторской задолженности» Пояснений к бухгалтерскому балансу и отчету о финансовых результатах.

Суммы поступившей дебиторской задолженности в графах «в результате хозяйственных операций (сумма долга по сделке, операции)», «причитающиеся проценты, штрафы и иные начисления», «погашено» и «списание на финансовый результат» раздела 5.1 пояснений отражены за минусом дебиторской задолженности, поступившей и погашенной (списанной) в одном отчетном периоде.

Общая величина сомнительной дебиторской задолженности, в отношении которой в отчетном году был создан резерв, составила 115 808 тыс.руб. ( в 2013 году – 642 тыс.руб.).

Дополнительная информация о наличии и движении дебиторской задолженности приведена в разделе 5 «Дебиторская и кредиторская задолженности» Пояснений к бухгалтерскому балансу и отчету о финансовых результатах.

На забалансовом счете 007 числится списанная в убыток задолженность неплатежеспособных дебиторов по состоянию на 31.12.2014 год в сумме 68 457 тыс.руб. ; на 31.12.2013г. в сумме 62458 тыс.руб. (на 31.12.2012г.- 47 789 тыс.руб.).

Сумма авансовых платежей в структуре дебиторской задолженности с выделением НДС составила 1 553 тыс.руб. (5451 тыс.руб. в 2013 году).

#### 8.1. Задолженность покупателей и заказчиков

По состоянию на 31.12.2014 года дебиторская задолженность, платежи по которой ожидаются по истечению 12 месяцев, составила 37 039 тыс.руб. (на 31.12.2013г. – 35823 тыс.руб.), в том числе:

Наименование контрагента	Сумма долга на 31.12.2014г. тыс.руб.
ОАО Ульяновскэнерго э/э	1 800
АПК Чебаково за СХПК Мир (Ядрин) э/э	10
СХПК им. Чкалова (Ядрин) э/э	120
ООО "ЖЭУ "Байконур-Чебоксары" (Чебоксарское МО) э/э	3 896
ТСЖ " Полет"(Чебоксарское МО) э/э	511
ООО "УК "Центр-Ч"	147
ООО "ЖЭУ "Байконур-Чебоксары"	2 118
ООО "УК "Финист"	117
Ш Бабаев Б.Б.О.	12
ООО "УК "Лапсарская"	1 299
ИИ Игнатьев Р.Н. (Чебоксарское МО) э/э	13
МУП "Шумерлинские ГЭС"( потери)	26 996
<b>Итого дебиторская задолженность покупателей свыше 12 месяцев</b>	<b>37 039</b>

*Handwritten signature*



Динамика долгосрочной дебиторской задолженности

№ п/п	Период	Задолженность, тыс.руб.		Изменение за год	
		на начало	на конец	тыс.руб.	темп, %
1.	2013 год	20352	55623	35271	273,3
2.	2014 год	55623	37039	-18584	66,6

По данным бухгалтерского учета краткосрочная дебиторская задолженность ОАО «Чувашская энергосбытовая компания» на 31.12.2014 год составила 1 093 545 тыс.руб., (на 31.12.2013г. – 861 153 тыс.руб.).

В структуре дебиторской задолженности Общества на 31.12.2014 года преобладает доля задолженности покупателей и заказчиков – 93,9% (2013г.- 96,5%), на авансы выданные приходится 0,14% ( 2013г. - 0,6%), прочие дебиторы – 5,9% (2013г.- 13%).

Задолженность по полученным (выданным) авансам отражается в отчетности с учетом НДС.

Динамика структуры краткосрочной дебиторской задолженности

Показатели	тыс.руб.					
	01.01.2013		31.12.2014		Изменение за 2014г.	
	сумма	%	сумма	%	сумма	темп
Покупатели и заказчики	827 230	96,1	1 025 175	93,75	197 945	123,9
Авансы выданные	5 451	0,6	1 553	0,14	- 3 898	28,5
Прочие дебиторы	28 481	3,3	66 817	6,11	38 336	234,6
<b>Итого дебиторская задолженность</b>	<b>861 162</b>	<b>100</b>	<b>1 093 545</b>	<b>100</b>	<b>232 383</b>	<b>126,9</b>

Дебиторская задолженность, списанная за счет резерва сомнительных долгов, включена в данные по графе «Списание» в разделе 5.1 «Наличие и движение дебиторской задолженности» Пояснений к бухгалтерскому балансу и отчету о

финансовых результатах, Соответствующая величина резерва, использованного для списания дебиторской задолженности, отражена по графе «Восстановление/использование резерва» в разделе 5.1 «Наличие и движение дебиторской задолженности». Величина списания составила в отчетном году 12 709 тыс.руб..

#### **9. Денежные средства**

В форме №1 «Бухгалтерский баланс» по стр. 1250 «Денежные средства» по состоянию на 31.12.2014г, числится 56 853 тыс.руб. (на 31.12.2013г.- 50 690 тыс.руб., на 31.12.2012г.- 77 793 тыс.руб.).

В том числе:

- касса на 31.12.2014г. - 111 тыс.руб., (на 31.12.2013г.- 244 тыс.руб., на 31.12.2012г. - 111 тыс.руб.);

-расчетные счета на 31.12.2014г. - 52 773 тыс.руб., (на 31.12.2013г.- 42 115 тыс.руб., на 31.12.2012г.- 76 877 тыс.руб.).

Валютные счета Обществом не открыты. Сальдо по сч.52 «Валютные счета» по состоянию на начало отчетного периода и по состоянию на 31.12.2014 года не числится. Движений по счету не было.

Сальдо по счету 55 «Специальные счета» по состоянию на 31.12.2013 года составило 565 тыс.руб., на 31.12.2014 года сальдо составило 564 тыс.руб..

По строке «Переводы в пути» формы №1 «Бухгалтерский баланс» по состоянию на начало отчетного периода числится сумма 565 тыс.руб., на 31.12.2014 года - 564 тыс.руб.. Данные суммы представляют собой денежные средства, перечисленные филиалами в кассы кредитных организаций, сберегательные кассы или кассы почтовых отделений для зачисления их на собственные расчетные счета, которые по состоянию на последнюю дату отчетного периода на расчетные счета не зачислены, а так же денежные средства, перечисленные с расчетных счетов районных отделений на расчетные счета Исполнительного аппарата, которые по состоянию на последнюю дату отчетного периода на расчетные счета Исполнительного аппарата не зачислены.

#### **10. Прочие оборотные активы**

По состоянию на 31.12.14г. оборотные активы составляют 20 187 тыс.руб., по состоянию на 31.12.13г.- 15343 тыс.руб..

Структура оборотных активов:



	на 31.12.2014г.	на 31.12.2013г.
1. НДС по авансам полученным	20 187 тыс.руб.	14 879 тыс.руб.
2. Прочие активы	-----	464 тыс.руб.
Итого	20 187 тыс.руб.	15 343 тыс.руб.

## II. Капитал и резервы

### II.1. Уставный капитал

Уставный капитал по состоянию на 01.12.2014 и на 31.12.2014 год составил 3991 417,3 руб.. Изменений уставного капитала в течение отчетного периода не было.

### II.2. Резервный капитал

Резервный капитал по состоянию на 01.01.2014 г. и на 31.12.2014 года числится в размере 1850 тыс.руб.. В течение отчетного года резервный капитал не формировался, т.к. сформирован полностью.

### II.3. Добавочный капитал

В результате переоценки основных средств на 01.01.2007 года (приказ №615 ОАО РАО «ЕЭС России» от 29.09.2006г.) в ОАО «Чувашская энергосбытовая компания» образовался добавочный капитал, который по состоянию на 31.12.14г. составил 44 693 тыс.руб..

## 12. Кредиты и займы

### 12.1 Кредиты

Общая сумма кредитов, полученных в течение 2014 года, составила 4 200,4 млн.руб., (2013г.- 5 140 тыс.), что в 0,82 раза ниже показателя 2013 года. Общая сумма кредитов, погашенных в течение 2014 года, составила 4 175,6 млн.руб. ( в 2013 году – 3 885 млн.руб., в 2012 году – 2 880 млн.руб.).

Процентные ставки по краткосрочным кредитам в течение 2014 года находились в пределах от 7,85% до 15,5 % ( в 2013г. от 7,25% до 8,9 % ) годовых по кредитам в рублях.

### Кредитные линии

В отчетном году обществу была предоставлена ОАО «Альфа-Банк» г.Нижний Новгород кредитная линия на общую сумму 240 млн.руб..(250 млн.руб. в 2013 году). В целях использования средств кредитной линии Общество получило в отчетном году 35 млн.руб.(920 млн.руб. 2013г., 675 млн.руб. в 2012г.) и погасило 745

млн.руб.(2013г.-920 млн.руб., 2012г.- 675 млн.руб.). Процентная ставка по кредитной линии составляла от 8,5 % до 11,00% годовых (в 2013г. от 8,16 до 8,9 % годовых).

Общая сумма процентов, начисленных по использованию кредитной линии в отчетном году, составила 1,76 млн.руб. (1,7 млн.руб. в 2013г., 1,27 млн.руб. в 2012г.).

Так же в 2014 году действовала открытая в 2013 году филиалом ОАО «Сипромбанк» в г.Чебоксары Обществу кредитная линия на общую сумму 250 млн.руб.. В части использования данной кредитной линии Общество получило 1 996,3 млн.руб. ( 1300,0 млн.руб. 2013г.) и погасило 1971,5 млн.руб.( 1245 млн.руб. 2013г.), процентная ставка по кредитной линии составила от 7,8% до 15,5% годовых ( 2013г. - от 7,25% до 8,15% годовых).

Общая сумма процентов, начисленных по использованию кредитной линии, составила в отчетном году 9,77 млн.руб. (6,6 млн. руб. в 2013 году).

Кредитная линия в ОАО АК Сбербанк РФ, открытая в 2014 году на сумму 250 млн.руб. также активно использовалась Обществом для пополнения оборотных средств. Общество по данной кредитной линии получило в 2014 году 1459,1 млн.руб.(2920 млн.руб. в 2013 году), погасило 1459,1 млн.руб. (2920 млн.руб. в 2013 году), процентная ставка составила от 9,5% до 12,5% годовых (от 7,55 до 8,4% годовых в 2013 году). Общая сумма процентов по кредитам полученным составила 6,7 млн.руб.(6,7 млн.руб. в 2013 году).

### **13. Кредиторская задолженность**

Кредиторская задолженность по состоянию на 31.12.2014 года составила 939 529 тыс.руб. (на 31.12.2013г.- 737 192 тыс.руб., на 01.01.2013г.- 718 97 тыс.руб.).

Дополнительная информация о кредиторской задолженности приведена в разделе 5.3 «Наличие и движение кредиторской задолженности» Пояснений к бухгалтерскому балансу и отчету о финансовых результатах. Суммы поступившей кредиторской задолженности в графах «в результате хозяйственных операций (сумма долга по операциям, операции)», «причитающиеся проценты, штрафы и иные начисления» и «списание на финансовый результат» раздела 5.3 Пояснений отражены с минусом кредиторской задолженности, поступившей и погашенной (списанной) в отчетном периоде.

АИ-



Динамика краткосрочной кредиторской задолженности, тыс.руб.

Показатели	01.01.2014г.	31.12.2014г.	Изменение за 2014г.	
			сумма	темп
Поставщики и подрядчики	618 983	778 933	159 950	125,8
Перед персоналом	7 251	6 581	-670	90,8
Перед ВБФ	458	3 499	3 041	763,9
Перед бюджетом	9 214	12 804	3 590	138,9
Авансы полученные	97 525	132 319	34 794	135,7
Прочие кредиторы	3 287	5393	2106	164,1
<b>Итого КЗ</b>	<b>737 192</b>	<b>939529</b>	<b>202 337</b>	<b>127,5</b>

Задолженность перед поставщиками и подрядчиками увеличилась в течение 2014 года на 159 950 тыс.руб., (в течение 2013 года на 112 971 тыс.руб.). Задолженность перед внебюджетными фондами увеличилась на конец 2014 года на 3 041 тыс.руб. и составила 3 499 тыс.руб.

Кредиторская задолженность Общества по налогам и сборам по строке 1524 бухгалтерского баланса составила 12804 тыс.руб.

	на 31.12.2014г.	на 31.12.2013г.
НДС	10 566 тыс.руб.,	6 824 тыс.руб.,
налог на прибыль	0 тыс.руб.,	0 тыс.руб.,
прочие налоги и сборы	2 238 тыс.руб.,	2 390 тыс.руб.
<b>Итого</b>	<b>12 804 тыс.руб.</b>	<b>9 214 тыс.руб.</b>

#### 14.Налоги

##### 14.1. Налог на добавленную стоимость

Налог на добавленную стоимость (НДС) по проданным товарам, продукции, работам и услугам начисляется на дату фактической отгрузки (поставки) товаров, продукции, работ, услуг.

Сумма НДС по проданным в отчетном году товарам, продукции, работам, услугам составила 1 609 933 тыс.руб. (1 414 445 тыс.руб. в 2013г., 1 423 332 тыс.руб. в 2012г.).

НДС по приобретенным ценностям составил 1 410 587 тыс.руб. (1 359 134 тыс.руб. в 2013 году, 1 139 59 тыс.руб. в 2012 году), в том числе принятый к вычету -

1544 752 тыс.руб. (1 359 134 тыс.руб. в 2013 году, 1 139 759 тыс.руб. в 2012 году).

#### **14.2. Налог на прибыль организации.**

Сумма условного дохода по налогу на прибыль за 2014 год составила 44 044 тыс.руб. ( в 2013 году сумма условного расхода по налогу на прибыль составила 3 697 тыс.руб.).

В отчетном году сумма постоянных разниц, повлиявших на корректировку условного расхода по налогу на прибыль в целях определения налога на прибыль, исчисляемого по данным налогового учета (текущего налога на прибыль), составила 208 380 тыс.руб. (в 2013 году – 49 253 тыс.руб., в 2012 году 120 366 тыс.руб.). Постоянное налоговое обязательство составило 41 676 тыс.руб. (9851 тыс.руб. в 2013г.).

Постоянное налоговое обязательство сформировано в результате возникновения постоянных разниц в связи с различиями признания в бухгалтерском учете и налогообложении результатов переоценки объектов основных средств, расходов производственного характера сверх установленных норм и расходов по безвозмездной передаче имущества, а так же расходов, не принимаемых в налоговом учете.

Общая сумма вычитаемых разниц, повлиявших на корректировку условного расхода по налогу на прибыль в целях определения текущего налога на прибыль, исчисляемого по данным налогового учета, составила 9 923 тыс.руб. (в 2013 году – 0,4 тыс.руб., в 2012 году – 19 тыс.руб.).


Вычитаемые временные разницы связаны с различиями в признании расходов в бухгалтерском учете и налогообложении, различиями в начислении амортизации основных средств в бухгалтерском учете и для целей налогообложения.

По данным налогового учета база до налогообложения за 2014 год составила минус 1 914 тыс.руб.( за 2013 год – 63693 тыс.руб., за 2012 год – 166 004 тыс.руб.).

#### **14.3. Прочие налоги и сборы**

Суммы начисленных прочих налогов и сборов включены в расходы по обычным видам деятельности в сумме 8 642,3 тыс.руб. (в 2013г.- 7812 тыс.руб., в 2012 году – 1342,7 тыс.руб.).

На расходы по обычным видам деятельности отнесены следующие налоги и сборы :





	2014г.	2013г.	2012 год
- Налог на имущество	8 385,4 тыс.руб.	7 592 тыс.руб.	8 139,5 тыс.руб.
- Налог на землю	97,4 тыс.руб.	96 тыс.руб.	95,7 тыс.руб.
- Транспортный налог	159,5 тыс.руб.	124 тыс.руб.	107,5 тыс.руб.
Итого	8 642,3 тыс.руб.	7 812 тыс.руб.	8 342,7 тыс.руб.

### 15. Государственная помощь

В отчетном году для ОАО «Чувашская энергосбытовая компания» в соответствии с постановлением от 10.02.2014г. №36 «Об утверждении муниципальной программы «Развитие жилищного строительства и сферы жилищно-коммунального хозяйства города Новочебоксарска» на 2014-2020 годы», а также на основании постановления №299 от 09.07.2014г. «Об утверждении Порядка предоставления субсидий на возмещение части затрат товариществам собственников жилья, жилищным, жилищно-строительным кооперативам или иным специализированным потребительским кооперативам, управляющим организациям, выбранным собственниками помещений в многоквартирных домах на проведение капитального ремонта многоквартирных домов города Новочебоксарска и распределения указанных субсидий на 2014-2015 годы» предусмотрены денежные средства в сумме 5 444,6 тыс.руб. на проведение капитального ремонта многоквартирных домов, в том числе :

АМ

**Распределение субсидий на возмещение части затрат управляющим организациям на проведение капитального ремонта многоквартирных домов города Новочебоксарска на 2014-2015 годы**

№ п/п	Адрес многоквартирного дома	Год ввода	Материал стен	Количество		Площадь многоквартирного дома			Кол-во жителей чел.	Вид ремонта	Стоимость капитального ремонта, руб.		
				этажей шт.	подъезд. шт.	всего м2	в собственности				всего	местный бюджет	собственники
							граждан	муниципал.					
1.	ул. Парковая д.3	1987	панельн.	5	3	3268,6	3065,5	203,1	167	ремонт кровли ремонт фасада	811833,84 1100000	405916,92 550000	405916,92 550000
2.	ул. Терешкова д.22	1965	кирпичн.	5	6	4651,8	3953,8	698	240	ремонт кровли	2683909	1341954,5	1341954,5
3.	ул. Молодежная д.14	1964	кирпичн.	5	2	1557,9	1463,3	94,6	98	ремонт кровли	848905	424452,5	424452,5
<b>Итого по ОАО "ЧЭСК"</b>				<b>15</b>	<b>11</b>	<b>9478,3</b>	<b>8482,6</b>	<b>995,7</b>	<b>505</b>		<b>5444647,84</b>	<b>2722323,92</b>	<b>2722323,92</b>

*Handwritten signature or initials*



### 16. Выручка от продаж

Доходы и расходы по ОАО «Чувашская энергосбытовая компания» за отчетный год отражены в отчете о финансовых результатах по обычным видам деятельности, по прочим доходам и расходам с расшифровками по видам и величинам.

Наименование показателя	2014г. тыс.руб.	2013г. тыс.руб.
Выручка (нетто) от продажи товаров, работ, услуг	8169181	7858046
- от продажи электроэнергии	8077301	7804171
- от продажи мощности	-	-
- от оказания прочих работ и услуг	91880	53875

### 17. Расходы по обычным видам деятельности

(тыс.руб.)

Вид расхода по обычным видам деятельности	2014	2013
<b>ИТОГО по строке 020 "Себестоимость продаж" отчета "О финансовых результатах" ( в том числе:)</b>	<b>5230779</b>	<b>5291626</b>
Покупная электроэнергия и мощность	5157694	5249568
Потребление покупной электроэнергии в пиковом режиме, собственные нужды и потери	1684	1804
Амортизация	0	85
Фонд оплаты труда и налоги, взносы от ФОТ	0	4834
Прочие	71401	35305
<b>Итого по строке 030 "Коммерческие расходы" отчета "О финансовых результатах" ( в том числе:)</b>	<b>2903057</b>	<b>2477643</b>
Расходы по передаче электроэнергии	2494121	2133134
Расходы на оплату труда, взносы от ФОТ	198652	152054
Расходы по подготовке кадров	368	395
Расходы на техобслуживание и ремонт материальных средств	6361	4795
Расходы на связь, интернет	3638	3312
Амортизация	59501	39154
Печата и литература	129	117
Прочие	140287	144682

## 18. Прочие доходы

(тыс.руб.)

Вид дохода	2014	2013
От реализации основных средств, квартир, МПЗ, НМА, других внеоборотных активов	673	1003
Доход от страхового возмещения	0	19
Доходы от продажи прав требования	39588	0
Доход от восстановления резервов по сомнительным долгам	20123	2167
Доходы по признанным и присужденным санкциям	11730	11055
Доходы от списания кредиторской задолженности	488	57
Госпошлина	5739	5152
Доходы прошлых лет	2	780
Другие прочие доходы	42765	32311
<b>Прочие доходы, всего</b>	<b>121108</b>	<b>52544</b>

Кроме того, в 2014 году увеличение доходов связано с тем, что Общество осуществляло операции по покупке – продаже имущественных прав и прав требований (39 588 тыс.руб. за 2014 год.).

## 19. Прочие расходы

Вид расходов	2014	2013
От реализации основных средств, квартир, МПЗ, НМА, других внеоборотных активов	159	49
Расходы по продаже имущественных прав и прав требования	39588	0
Расходы, связанные с созданием резервов	283872	65512
Расходы на банковские услуги	2447	6518
Расходы по штрафным санкциям, начисленным по договорам	182	83
Расходы от списания долгов, нереальных к взысканию	511	918
Расходы на социальные мероприятия, в том числе:	11296	6017
- Материальная помощь и другие социальные выплаты	10334	5422
- Расходы на благотворительные цели	0	0
- Расходы на осуществление спортивных, культурно-просветительных мероприятий,		



Вид расходов	2014	2013
доплатений, иных социальных мероприятий	962	595
Прочие расходы	22341	33493
<b>Прочие расходы, всего</b>	<b>360396</b>	<b>112590</b>

Увеличение прочих расходов в отчетном периоде связано с тем, что у Общества по состоянию на 31.12.2014г. увеличились расходы, связанные с созданием резервов и составляют 283 872 тыс.руб. (по состоянию на 31.12.2013г. – 65 512 тыс.руб.).

Данное увеличение связано с тем, что Обществом был сформирован резерв по судебному спору с налоговым органом на сумму 220 874,7 тыс.руб. в соответствии с решением Арбитражного суда Чувашской Республики от 27.10.2014г. по делу А79-032/2014г., а так же, увеличением резерва по сомнительным долгам по состоянию на 31.12.2014г.- 115 807,5 тыс.руб. (на 31.12.2013г. – 85 642 тыс.руб.).

Кроме того, в 2014 году увеличение расходов связано с тем, что Общество осуществляло операции по покупке-продаже имущественных прав и прав требований на сумму 11 588 тыс.руб. за 2014 год).

#### **20. Затраты на приобретение (производство и использование энергетических ресурсов).**

За отчетный период Обществом было израсходовано электроэнергии на собственные нужды 1 077 кВтч в сумме 1 684 тыс.руб. (в 2013 году – 1051 тыс.руб. в сумме 1 804 тыс.руб.).

Израсходовано топлива всего на сумму 4642 тыс.руб. (в 2013 году 4 144,2 тыс.руб.), в том числе бензина автомобильного на сумму 4324 тыс.руб. (в 2013 году – 3 114 тыс.руб.), дизельного топлива 318 тыс.руб. (в 2013 году – 321,03 тыс.руб.).

#### **21. Прибыль на акцию**

Базовая прибыль (убыток) на акцию отражает часть прибыли отчетного года, которая потенциально может быть распределена среди акционеров – владельцев обыкновенных акций. Она рассчитана как отношение базовой прибыли (убытка) за отчетный год к средневзвешенному количеству обыкновенных акций в обращении в течение отчетного года. Базовая прибыль (убыток) равна чистой прибыли (убытку) отчетного года. Отражение в расходах оценочного обязательства в связи с возникшими существенными разногласиями Общества на решение Инспекции Федеральной налоговой службы г.Чебоксары №13-12/17 от 03.03.2014г. в сумме

20 874,7 тыс.руб. за период проверки с 2010г. по 2011г., безусловно отрицательно повлияло на финансовый результат, в связи с чем был допущен убыток за 2014 год в сумме 215 300 тыс.руб..

Наименование показателя	2014г.	2013г.	2012г.
Базовая прибыль(убыток) за отчетный год, тыс.руб.	(215300)	1496	11582
Средневзвешенное количество обыкновенных акций в обращении в течение отчетного года, тыс.акций	739928	739928	739928
Базовая прибыль (убыток), тыс.руб..	(0,29097)	0,00202	0,01565

Базовая прибыль на акцию рассчитана без учета влияния факторов, изложенных в разделе «События после отчетной даты» настоящих пояснений к бухгалтерскому балансу и отчету о финансовых результатах.

ОАО «Чувашская энергосбытовая компания» осуществило выплату дивидендов за 2013 год в размере 1496 тыс.руб. (за 2012 год в размере 11 582 тыс.руб.).

Разводненная прибыль на акцию не рассчитывалась в связи с отсутствием факторов, дающих разводняющий эффект на показатель базовой прибыли на акцию.

## 22.Связанные стороны

Требования о раскрытии организациями информации о связанных сторонах рассмотрено ПБУ 11/08.

Связанными сторонами являются : Открытое акционерное общество «Центральная гидрогенерирующая компания – РусГидро» (все входящие в состав структуры компании ОАО «РусГидро» , ОАО «ЭСК РусГидро».

Структура связанных сторон :

Наименование	Доля, %
Открытое акционерное общество "Энергосбытовая компания РусГидро" (ОАО "ЭСК РусГидро")	Владеет 100% акций ОАО "Чувашская энергосбытовая компания"



№ п/п	Наименование	Доля, %
2	ОАО "Федеральная гидрогенерирующая компания - РусГидро" (ОАО "РусГидро")	Владеет 100% минус 1 акция ОАО "ЭСК РусГидро"

АИ-

№ п/п	Полное фирменное наименование (наименование для некоммерческой организации) или фамилия, имя, отчество аффилированного лица	Место нахождения юридического лица или место жительства физического лица (указывается только с согласия физического лица)	Основание (основания), в силу которого лицо признается аффилированным	Дата наступления основания (оснований)	Доля участия аффилированного лица в уставном капитале акционерного общества, %	Доля принадлежащих аффилированному лицу обыкновенных акций акционерного общества, %
1	2	3	4	5	6	7
<b>Юридические лица – аффилированные лица ОАО «Чувашская энергосбытовая компания»</b>						
1.	Открытое акционерное общество «Энергосбытовая компания РусГидро»	РФ, г.Москва, ул.Архитектора Власова, д.51	Лицо имеет право распоряжаться более чем 20% голосующих акций Общества; лицо, принадлежащее к той группе лиц, к которой принадлежит данное юридическое лицо (более 50% от общего количества голосов в распоряжении	27.11.2008	100%	100%

1899



			<p>ОАО «ЭСК РусГидро»; более 50% состава Совета директоров Общества избрано по предложению ОАО «ЭСК РусГидро»);</p> <p>Акционерное общество осуществляет полномочия единоличного исполнительного органа Общества</p>	<p>22.05.2014</p> <p>01.12.2012</p>		
2.	<p>Группа лиц Открытого акционерного общества «Энергосбытовая компания РусГидро»</p>	-	<p>Лица, принадлежащие к той же группе лиц, к которой принадлежит данное юридическое лицо.</p> <p>(адрес сайта: <a href="http://www.rushydro.ru/investors/disclosure/affiliated/">http://www.rushydro.ru/investors/disclosure/affiliated/</a>)</p>	30.09.2013	-	-
3.	<p>Открытое акционерное общество «Рязанская энергетическая сбытовая</p>	<p>Российская Федерация, Рязанская обл.,</p>	<p>Лицо, принадлежащее к той группе лиц, к которой принадлежит</p>	27.11.2008	-	-

18/11

		г.Рязань, ул. Дзержинского д.21а	данное юридическое лицо (более 50% от общего количества голосов в распоряжении ОАО «ЭСК РусГидро»)			
4.	Открытое акционерное общество «Красноярскэнергобыт»	Россия, 660017, г.Красноярск, ул.Дубровинского, 43	Лицо, принадлежащее к той группе лиц, к которой принадлежит данное юридическое лицо (более 50% от общего количества голосов в распоряжении ОАО «ЭСК РусГидро»)	27.11.2008	-	-
5.	Общество с ограниченной ответственностью «Энергетическая сбытовая компания Башкортостана»	Российская Федерация, Республика Башкортостан, г.Уфа, ул. Степана Злобина, д.31/4	Лицо, принадлежащее к той группе лиц, к которой принадлежит данное юридическое лицо (более 50% от общего количества голосов в распоряжении ОАО «ЭСК РусГидро»)	13.09.2011	-	-

14/11



6.	Общество с ограниченной ответственностью «Управление ЖКХ»	429820, РФ, Чувашская Республика, г.Алатырь, ул.Первомайская, д.87	Лицо, принадлежащее к той группе лиц, к которой принадлежит данное юридическое лицо (ОАО «Чувашская энергосбытовая компания» осуществляет полномочия единоличного исполнительного органа ООО «Управление ЖКХ»)	10.06.2013	-	-
<b>Физические лица, входящие в органы управления ОАО «Чувашская энергосбытовая компания»</b>						
7.	Гайрабеков Бислан Исанович	РФ	Лицо является членом Совета директоров Общества	22.05.2014	-	-
8.	Гончаров Александр Николаевич	РФ	Лицо является членом Совета директоров Общества	22.05.2014	-	-
9.	Завалко Максим Валентинович	РФ	Лицо является членом Совета директоров	22.05.2014	-	-

12/11

10.	Киров Сергей Анатольевич	РФ	Лицо является членом Совета директоров Общества	22.05.2014	-	-
11.	Гаврилов Эдуард Витальевич	РФ	Лицо является членом Совета директоров Общества	22.05.2014	-	-
12.	Абрамов Иван Олегович	РФ	Лицо, принадлежит к той группе лиц, к которой принадлежит данное юридическое лицо (лицо является генеральным директором ОАО «Энергосбытовая компания РусГидро)	01.12.2012	-	-

11/11



тыс. руб. без НДС

Наименование организации	Вид договора	Объем 2013г	Сумма (обороты) за 2013 год	Объем 2014г	Сумма (обороты за 2014 г.)
Открытое акционерное общество «Федеральная гидрогенерирующая компания»	Договор купли-продажи электрической энергии	658325,25 тыс.кВтч.	535096,26	301949,97	3437,37
Открытое акционерное общество «Федеральная гидрогенерирующая компания»	Договор купли-продажи мощности	4635,434 Мвт.	655769,30	5933,098	882376,69
ОАО «ЭСК РусГидро»	Договор по обеспечению участия в торговле электроэнергией		4049,94		4494,75
ОАО «ЭСК РусГидро»	Договор о передаче полномочий единоличного исполнительного органа № - 4УК от 01.12.2012г.		20697,00		25825,42
ОАО «ЭСК РусГидро»	Договор хранения № 01-01-200 от 15.11.2012г.		78,9		---
ОАО «ЭСК РусГидро»	Договор купли-продажи мебели от 30.06.2013г. №30/06/ЭСК-21		1127,52		----

Расчеты за электроэнергию и мощность отражены с ОАО «ФГК РусГидро» без учета покупки электроэнергии и мощности через ОАО «ЦФР».

**Состояние расчетов со связанными сторонами по состоянию  
на 31.12.2014 г.**

тыс.руб.

Наименование организации	Кредиторская задолженность на 31.12.2013г.	Кредиторская задолженность на 31.12.2014г.	Дебиторская задолженность на 31.12.2014г.
Открытое акционерное общество "Федеральная гидрогенерирующая компания"	173655,01	90402,57	
ОАО «ЭСК РусГидро»  (Договор возмездного оказания услуг по обеспечению участия в торговле электроэнергией и мощностью на ОРЭМ и РРЭ)	381,5	1393,57	
ОАО «ЭСК РусГидро»  (Договор о передаче единоличного исполнительного органа (4-УК от 01.01.2012г.)	2096,12	1080,03	

*Handwritten signature*



### 23. Информация о бенефициарном владельце

Бенефициарный владелец – это физическое лицо, которое, в конечном счете, прямо или косвенно (через третьих лиц) владеет (имеет преобладающее участие более 25% в капитале) данным юридическим лицом, либо имеет возможность контролировать действия данного юридического лица.

Структура владения представлена в таблице :

№	Наименование акционера	Доля, %
1	Открытое акционерное общество «Энергосбытовая компания РусГидро» (ОАО «ЭСК РусГидро»)	Владеет 100% акций ОАО «Чувашская энергосбытовая компания»
2	ОАО «Федеральная гидрогенерирующая компания – РусГидро» (ОАО «РусГидро»)	Владеет 100% минус 1 акция ОАО «ЭСК РусГидро»
3	Российская Федерация	Владеет 66,8370% ОАО «РусГидро»
4	Небанковская кредитная организация закрытое акционерное общество «Национальный расчетный депозитарий»	29,1048% ОАО «РусГидро»
5	Другие лица	С долей владения акциями ОАО «РусГидро» менее 5%: <a href="http://www.rushydro.ru/upload/iblock/e5c/Spisok-affilirovannih-lits-OAO-RusGidro-po-sostoyaniju-na-31.12.2014.pdf">http://www.rushydro.ru/upload/iblock/e5c/Spisok-affilirovannih-lits-OAO-RusGidro-po-sostoyaniju-na-31.12.2014.pdf</a>

Федеральный закон от 07.08.2001 №115-ФЗ « О противодействии легализации (отмыванию) доходов, полученных преступным путем, и финансированию терроризма» не содержит изъятий в отношении требования по идентификации бенефициарных владельцев. При этом бенефициарный владелец не идентифицируется в отношении организаций, в которых Российская Федерация, субъекты Российской Федерации либо муниципальные образования имеют более 50 процентов долей (долей) в капитале.

### 24. Информация по операциям с основным управленческим персоналом

К основному управленческому персоналу Общество относит членов Совета директоров и Правление Общества. Их списки приведены в разделе «Общие сведения»

годового отчета за 2014 год.

В 2014г. Общество начислило членам Совета директоров, Правлению Общества краткосрочные вознаграждения на общую сумму 273,5 тыс.руб.(2013г. – 237 тыс.руб.).

Единоличным исполнительным органом Общества является ОАО «ЭСК РусГидро» (Договор управления №4-УК от 01.12.2012г.). Информация о вознаграждении по договору управления отражена в разделе «Связанные стороны» настоящих Пояснений к бухгалтерскому балансу и отчету о финансовых результатах.

#### **25. Информация по сегментам**

Основным видом деятельности ОАО «Чувашская энергосбытовая компания» является - реализация электрической энергии.

Дополнительным видом деятельности Общества – является оказание услуг по управлению многоквартирными домами . Выручка по данному виду деятельности, финансовый результат, а также активы составляют менее 10% от показателей по основному виду деятельности.

Деятельность ОАО «Чувашская энергосбытовая компания» ведется в одном регионе, следовательно, географический сегмент не может быть использован

#### **26. Оценочные обязательства**

Информация об оценочных обязательствах приведена в разделе 7 Пояснений к бухгалтерскому балансу и отчету о финансовых результатах.

По состоянию на 31.12.2014г. сумма оценочных обязательств составляет 247 108 тыс.руб., в том числе :

- на оплату отпусков 10 297 тыс.руб.;

-по транспортировке электроэнергии на сумму 15 936 тыс. руб. ;

- на сумму претензий Инспекции Федеральной налоговой службы г.Чебоксары (Решение №13-12/17 от 03.03.2014г.) 220 875 тыс.руб.,

#### **27. События после отчетной даты**

Существенных событий после отчетной даты нет.

#### **28. Условные обязательства и факты хозяйственной деятельности**

Общество является ответчиком в ряде Арбитражных процессов. Результаты этих процессов не окажут существенных влияний на финансовое положение ОАО



«Чувашская энергосбытовая компания». Перечень судебных разбирательств отражен в приложениях №1,2 к Пояснениям к бухгалтерского балансу и отчету о финансовых результатах за 2014 год.

### 29. Раскрытие информации о финансовых инструментах срочных сделок (ФИСС)

Обществом в 2014 году операции по финансовым инструментам срочных сделок (ФИСС) не производились.

### 30. Риски хозяйственной деятельности и оценка влияния экономической ситуации, сложившейся в 2014 году на дальнейшую хозяйственную деятельность.

По состоянию на 31.12.2014 год экономическая ситуация, сложившаяся в 2014 году, в том числе на валютных и финансовых рынках, существенно на операционную деятельность Общества не повлияла, так как у Общества отсутствуют какие-либо обязательства в иностранной валюте. При этом, в конце 2014 года наблюдается незначительная задержка платежей за потребляемую электрическую энергию от контрагентов.

В 2015 году возникшая экономическая ситуация, в том числе на валютных и финансовых рынках, так же не окажет существенного влияния, в связи с тем, что хозяйственную деятельность Общество осуществляет на территории Российской Федерации и все расчеты производит в национальной валюте. При этом, Обществом не планируется значительное увеличение привлечения заемных средств в 2015г.

Необходимо отметить, что в случае ухудшения экономической ситуации, в том числе на валютных и финансовых рынках, возможно увеличение задержки сроков платежей за потребляемую электрическую энергию от контрагентов.


директора

АО «Чувашская энергосбытовая компания»

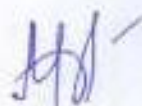
27.01.2015  
 К.В.Афанасьев

главный бухгалтер

АО «Чувашская энергосбытовая компания»

 Е.И.Зотова





Приложение №1  
к Пояснениям к бухгалтерскому балансу и отчету о  
финансовых результатах за 2014 год.

Перечень судебных разбирательств и претензий, возникших после отчетной даты -  
01.01.2015г. с указанием размера исковых требований и неустоек (по искам Общества)

№п/п	Наименование истца	Сумма иска (руб.)	Сумма процентов за пользование чужими денежными средствами (руб.)
1	ОАО "МРСК Волги" - Чувашэнерго	106 725 247,47	638 865,98
2	Росстандарт	100 000,00	
<b>ИТОГО 2 НА ОБЩУЮ СУММУ</b>		<b>106 825 247,47</b>	<b>638 865,98</b>

*Handwritten signature*



Приложение №2  
к Пояснениям к бухгалтерскому балансу и отчету о  
финансовых результатах за 2014 год.

**Перечень незавершенных судебных разбирательств и претензий на 01.01.2015г. с  
указанием размера исковых требований и неустоек (по искам к Обществу)**

№п/п	Наименование истца	Сумма иска (руб.)	Сумма процентов за пользование чужими денежными средствами (руб.)
1	ОАО "МРСК Волги" - Чувашэнерго	2 088 652,01	
2	ОАО "МРСК Волги" - Чувашэнерго	662 162,47	4 704,11
3	ОАО "МРСК Волги" - Чувашэнерго	3 487 720,41	17 583,92
4	ОАО "МРСК Волги" - Чувашэнерго	1 016 083,86	3 027,08
5	ОАО "МРСК Волги" - Чувашэнерго	1 087 625,56	2 492,48
6	ОАО "МРСК Волги" - Чувашэнерго	1 253 297,41	25 532,97
7	ОАО "МРСК Волги" - Чувашэнерго	1 205 541,94	3 315,24
8	ОАО "МРСК Волги" - Чувашэнерго	1 226 701,83	3 092,31
9	ОАО "МРСК Волги" - Чувашэнерго	1 174 920,06	2 423,27
10	ОАО "МРСК Волги" -	1 103 382,39	1 517,15
11	ОАО "МРСК Волги" - Чувашэнерго	1 083 195,58	1 737,63
12	ОАО "МРСК Волги" - Чувашэнерго	792 889,61	
13	Канашский хлебозавод №2	2 921 338,46	598 068,28
14	ОАО "Текстильмаш"	92 740,37	
15	ОАО "МРСК Волги" - Чувашэнерго	2 561 502,50	347 702,99
<b>Итого 15 на общую сумму</b>		<b>21 757 754,46</b>	<b>1 011 197,43</b>

*Handwritten signature*

10



В настоящем документе выделено прошито  
(5 листов) листов (ов)  
том числе пронумеровано  
листами (ов)